

Брошюра для граждан

«ОТЧЁТ ОБ ИСПОЛНЕНИИ ОБЛАСТНОГО БЮДЖЕТА ЗА 2014 ГОД»

Владимирская
область





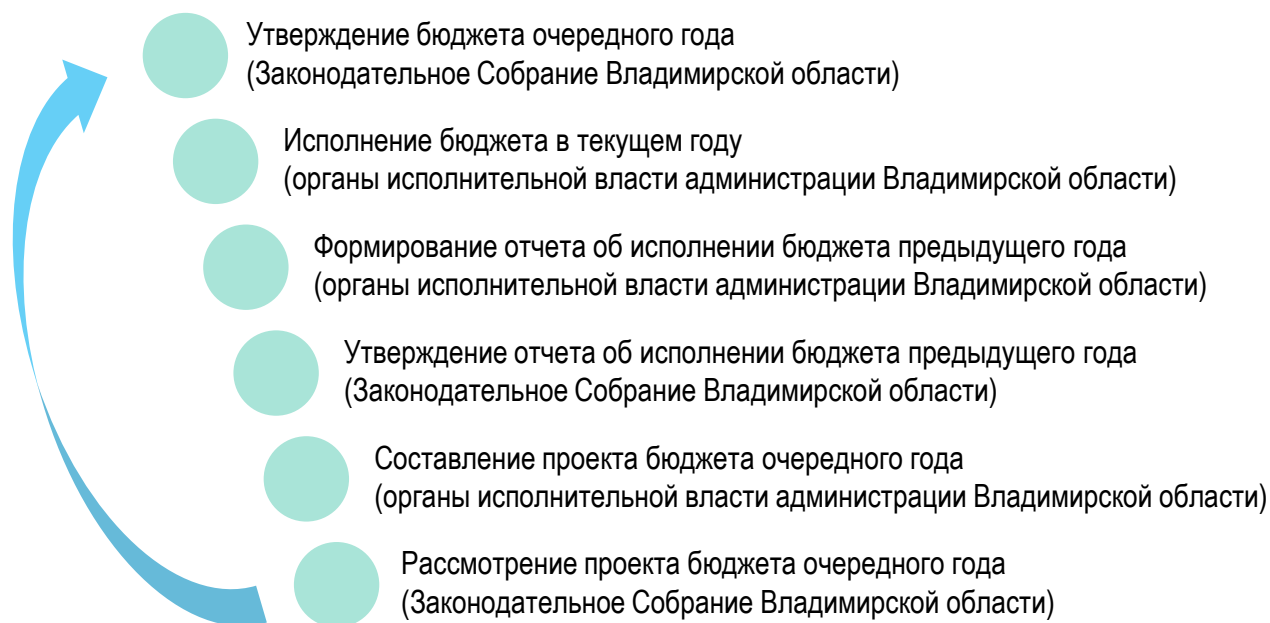
Вводная часть	4
Исполнение основных показателей областного бюджета в 2013 – 2014 годах	7
Исполнение областного бюджета по доходам за 2014 год	8
Исполнение областного бюджета по расходам за 2014 год	13
Государственная программа Владимирской области "Развитие образования" на 2014-2020 годы	15
Расходы областного бюджета на образование в 2013-2014 годах	16
Итоги реализации указов Президента Российской Федерации от 07.05.2012 №597 и от 01.06.2012 №761 по повышению заработной платы педагогическим работникам образования за 2013 – 2014 годы	17
Государственная программа "Обеспечение информационной безопасности детей, производства информационной продукции для детей и оборота информационной продукции во Владимирской области на 2014-2016 годы"	18
Государственная программа "Развитие культуры и туризма на 2014-2020 годы"	19
Итоги реализации указов Президента Российской Федерации от 7 мая 2012 года №597 по повышению заработной платы работникам культуры за 2013 – 2014 годы	20
Расходы на здравоохранение с учетом территориального фонда ОМС в 2013-2014 годах	21
Результаты реализации государственной программы Владимирской области «Развитие здравоохранения Владимирской области на 2013-2020 годы»	22
Лекарственное обеспечение отдельных категорий граждан Владимирской области за 2013-2014 годы	23
Итоги реализации Указа Президента Российской Федерации от 7 мая 2012 года №597 по повышению заработной платы работникам здравоохранения за 2013 – 2014 годы	24
Расходы областного бюджета на социальную политику в 2013-2014 годах	25
Итоги реализации Указа Президента Российской Федерации от 7 мая 2012 года № 597 по повышению заработной платы работникам социального обслуживания населения за 2013-2014 годы	25
Результаты реализации государственной программы Владимирской области "Социальная поддержка отдельных категорий граждан во Владимирской области на 2014-2020 годы" за 2014 год	26
Результаты реализации государственной программы Владимирской области "Дополнительные меры по улучшению демографической ситуации во Владимирской области на 2014 - 2016 годы" за 2014 год	27
Государственная программа Владимирской области «Содействие занятости населения Владимирской области на 2014-2016 годы»	28
Государственная программа Владимирской области «Поддержка социально ориентированных некоммерческих организаций Владимирской области на 2014-2016 годы»	29



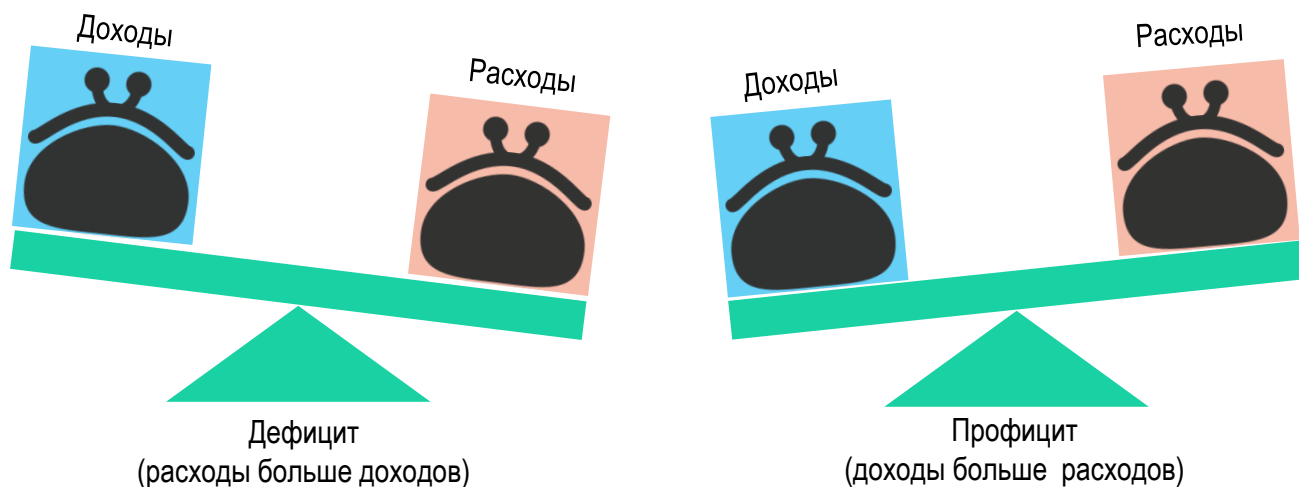
Государственная программа Владимирской области «Развитие физической культуры и спорта во Владимирской области на 2014-2016 годы»	30
Расходы областного бюджета на физическую культуру и спорт в 2014 году	32
Расходы областного бюджета на национальную экономику в 2012-2014 годах	33
Результаты реализации государственной программы «Дорожное хозяйство Владимирской области на 2014-2025 годы» за 2014 год	34
Результаты реализации государственной программы Владимирской области «Повышение безопасности дорожного движения во Владимирской области в 2014-2020 годах» за 2014 год	35
Государственная поддержка агропромышленного комплекса Владимирской области в 2014 году	36
Государственная поддержка малого и среднего предпринимательства на территории Владимирской области в рамках государственной программы в сфере содействия развитию предпринимательства в 2014 году	37
Жилищно-коммунальное хозяйство	38
Результаты реализации государственной программы Владимирской области «Обеспечение доступным и комфортным жильем населения Владимирской области» в 2014 году	39
Расходы областного бюджета в рамках государственной программы «Энергосбережение и повышение энергетической эффективности во Владимирской области на период до 2020 года»	40
Результаты реализации природоохранных мероприятий в 2014 году	41
Строительство социально значимых объектов в 2014 году	42
Межбюджетные трансферты бюджетам муниципальных образований в 2013 – 2014 годах	46
Расходы областного бюджета на гражданскую оборону и защиту населения и территорий от чрезвычайных ситуаций природного и техногенного характера за 2013-2014 года	47
Расходы областного бюджета на содержание органов государственной власти за 2014 год	48
Доступность государственных и муниципальных услуг жителям Владимирской области, предоставляемых на базе многофункциональных центров по принципу "одного окна" за 2014 год	49
Численность работников органов исполнительной власти, приходящаяся на 1000 жителей	50
Государственный долг субъектов Российской Федерации, входящих в Центральный федеральный округ, и долговая нагрузка на жителя региона по состоянию на 01.01.2015г.	51
ИНФОРМАЦИЯ О ХОДЕ ФИНАНСИРОВАНИИ И РЕАЛИЗАЦИИ ГОСУДАРСТВЕННЫХ ПРОГРАММ (ПОДПРОГРАММ) ВЛАДИМИРСКОЙ ОБЛАСТИ ЗА 2014 ГОД	52
Контактная информация	82



Бюджетный процесс – ежегодное формирование и исполнение бюджета



Основные характеристики бюджетов



При превышении расходов над доходами принимается решение об источниках покрытия дефицита (например, использовать имеющиеся накопления, остатки, взять в долг).

При превышении доходов над расходами принимается решение, как их использовать (например, накапливать резервы, остатки, погашать долг).

Доходы бюджета – безвозмездные и безвозвратные поступления денежных средств в бюджет

НАЛОГОВЫЕ ДОХОДЫ. Поступления от уплаты налогов, установленных Налоговым кодексом РФ.

НЕНАЛОГОВЫЕ ДОХОДЫ. Поступления от уплаты других пошлин и сборов, установленных законодательством РФ, а также штрафов за нарушение законодательства.



БЕЗВОЗМЕЗДНЫЕ ПОСТУПЛЕНИЯ. Поступления от других бюджетов (межбюджетные трансферты), организаций, граждан (кроме налоговых и неналоговых доходов).

Расходы бюджета – выплачиваемые из бюджета денежные средства

По типам расходных обязательств

Расходное обязательство – обязанность выплачивать денежные средства из соответствующего бюджета

Расходные обязательства	Основания для возникновения и оплаты
Публичные	Законы, определяющие объем и правила определения объема обязательств перед гражданами, организациями, органами власти
<i>в том числе</i>	в том числе законы, устанавливающие права граждан на получение социальных выплат (пенсий, пособий, компенсаций)
Гражданско-правовые	Государственный (муниципальный) контракт, трудовое соглашение о предоставлении субсидии органам власти на закупки и т.д.

По государственным программам

Государственная программа – это документ, определяющий:

- ✓ цели и задачи государственной политики в определенной сфере;
- ✓ способы их достижения
- ✓ примерные объемы используемых финансовых ресурсов;

По функциям государства

Полный перечень разделов и подразделов классификации расходов бюджетов по функциям государства приведен в статье 21 бюджетного кодекса РФ.

			
Здравоохранение	Образование	Соцзащита	Развитие муниципальных образований
			
Дорогие и транспорт	Госуправление	Культура	ЖКХ
			
Сельское хозяйство	Физкультура и спорт	Общественная безопасность	Экономика

Исполнение основных показателей областного бюджета
в 2013 – 2014 годах, млн. рублей

Показатели	Исполнено за 2013 год	Исполнено за 2014 год	Процент исполнения к 2013 году
Доходы	39 647	42 316	106,7
Расходы	42 123	43 225	102,6
Дефицит (-)	-2 476	-909	х

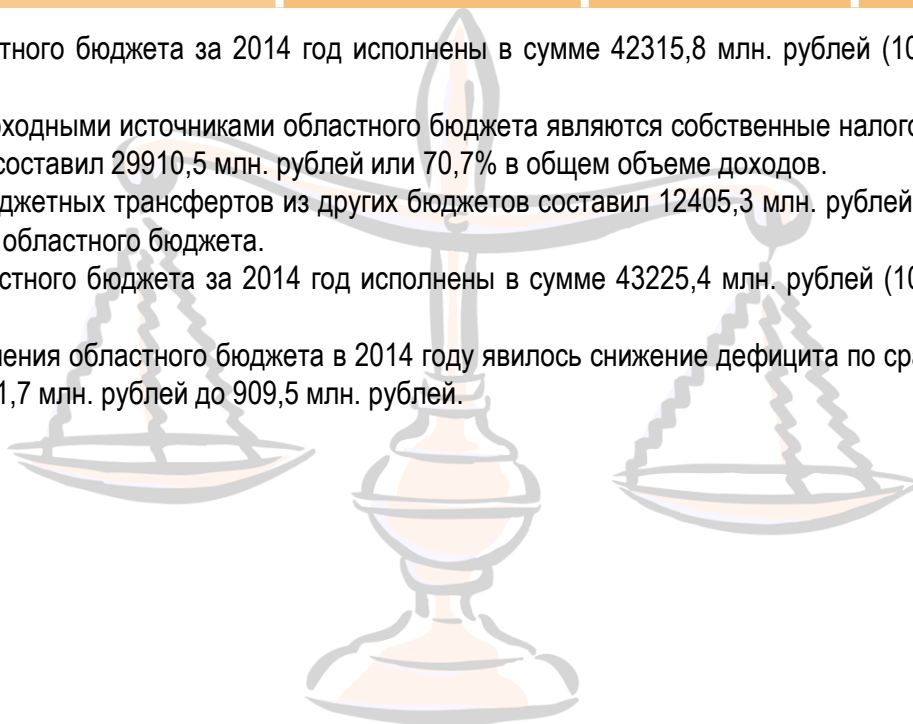
Доходы областного бюджета за 2014 год исполнены в сумме 42315,8 млн. рублей (106,7% к отчету 2013 года)

Основными доходными источниками областного бюджета являются собственные налоговые и неналоговые доходы. Их объем составил 29910,5 млн. рублей или 70,7% в общем объеме доходов.

Объем межбюджетных трансфертов из других бюджетов составил 12405,3 млн. рублей (91,3% к 2013 году) или 29,3% доходов областного бюджета.

Расходы областного бюджета за 2014 год исполнены в сумме 43225,4 млн. рублей (102,6% к отчету 2013 года).

Итогом исполнения областного бюджета в 2014 году явилось снижение дефицита по сравнению с планом – на 66,2% или с 2691,7 млн. рублей до 909,5 млн. рублей.

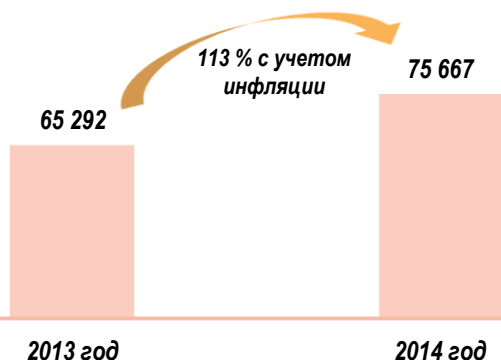




В 2014 году обеспечена позитивная динамика основных показателей, характеризующих социально-экономическое развитие региона.

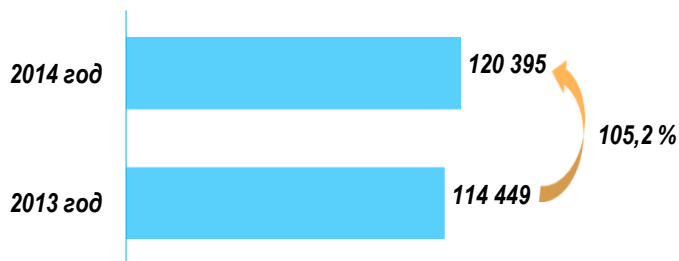
Объем валового регионального продукта (ВРП) за 2014 год составил 344150 млн. рублей или 110% к уровню 2013 года.

Объем инвестиций в основной капитал во Владимирской области за счет всех источников финансирования в 2013-2014 годах, млн. рублей



Прибыль прибыльных организаций области за 2014 год сложилась в размере 50880,3 млн. рублей (115% к 2013 году). Сальдированный финансовый результат (прибыль минус убыток) организаций области в январе-декабре 2014 года сложился в размере 20265 млн. рублей (97,5% к 2013 году). Убыток имели 183 организации на сумму 14720,2 млн. рублей. Доля убыточных предприятий составила 29,2%. Прибыль получили 444 организации (70,8%) на общую сумму 34985,1 млн. рублей.

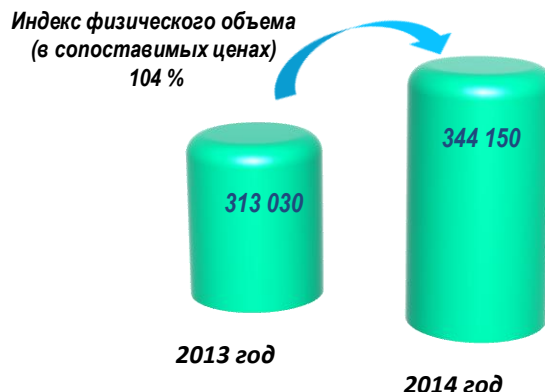
Фонд заработной платы во Владимирской области в 2013-2014 годах, млн. рублей



Объем фонда заработной платы составил 120395 млн. рублей или 105,2 % к уровню 2013 года. Реальные денежные доходы населения, по предварительной оценке, по сравнению с 2013 годом уменьшились на 2,7%.

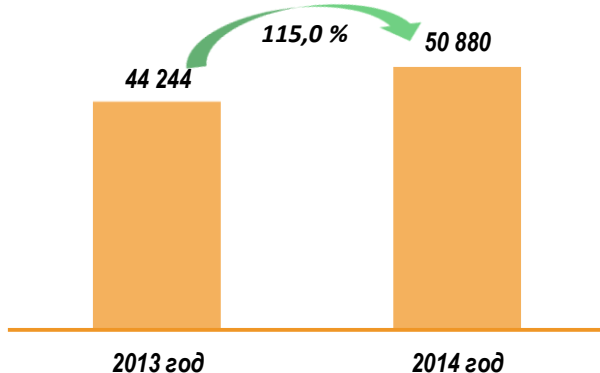
Среднемесячная начисленная заработная плата одного работника, включая субъекты малого предпринимательства, выросла на 9,3% и составила 22387,7 рубля. 1

Объем валового регионального продукта Владимирской области в 2013-2014 годах, млн. рублей

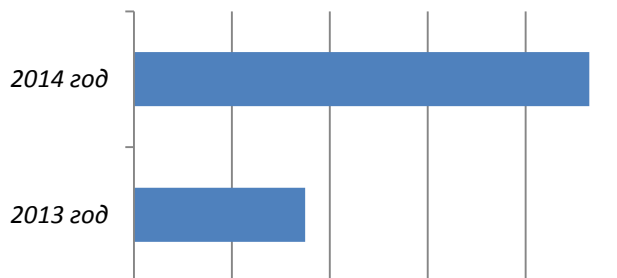


По итогам 2014 года объем инвестиций в основной капитал за счёт всех источников финансирования увеличился на 13% и составил 75,7 млрд. рублей.

Прибыль от результатов хозяйственной деятельности организаций Владимирской области в 2013-2014 годах, млн. рублей



Индекс потребительских цен во Владимирской области, %

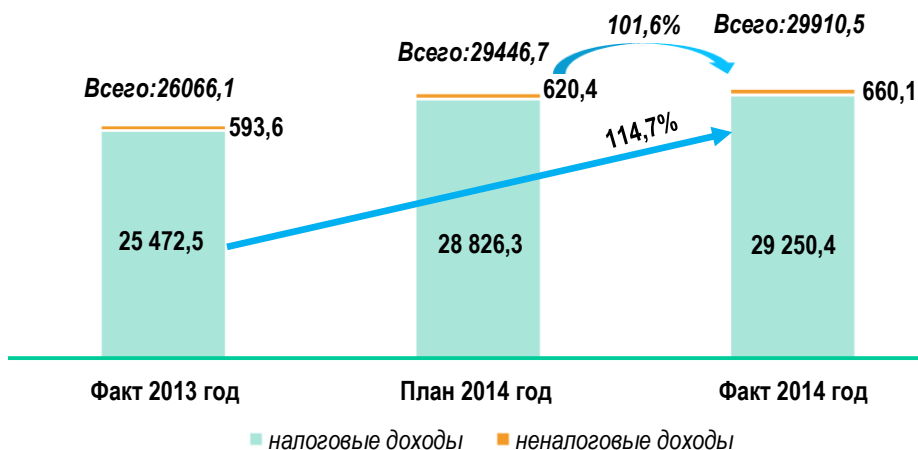


Индекс потребительских цен во Владимирской области по итогам 2014 года составил 113,3%.

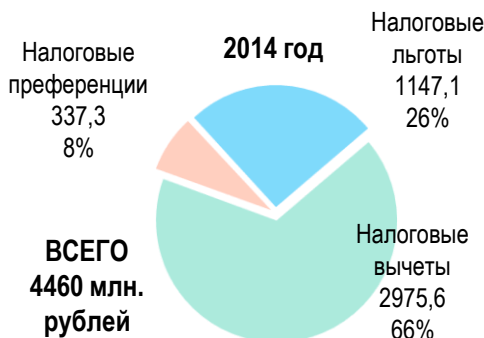
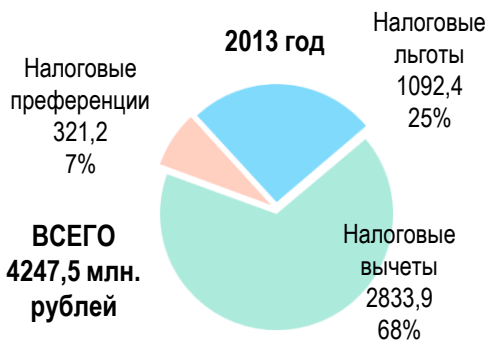


Объем налоговых и неналоговых доходов областного бюджета Владимирской области в 2013-2014 годах, млн. рублей

Поступления налоговых и неналоговых доходов в областной бюджет в 2014 году составили 29910,5 млн. рублей (8,70% к ВРП). Годовой план выполнен на 101,6%. Прирост к уровню 2013 года составил 14,7%.



Налоговые расходы областного бюджета за 2013-2014 годы



На поступление доходов оказали влияние предоставленные по платежам налоговые льготы, преференции и вычеты, сумма которых составила за 2014 год (оценочно) 4459,9 млн. рублей против 4247,5 млн. рублей - в 2013 году. При этом в 2014 году 76,2% занимают льготы, налоговые вычеты и преференции, установленные Налоговым кодексом Российской Федерации, 23,8% - законами области.

1) основные федеральные налоговые льготы и преференции:

- амортизационная премия по налогу на прибыль организаций в размере 10% и 30% (уменьшение базы налога на прибыль организаций);

- имущественные, социальные, стандартные и профессиональные налоговые вычеты по налогу на доходы физических лиц;

- исключение из объекта обложения налогом на имущество организаций вновь вводимого с 01 января 2013 года движимого имущества (машины, оборудование).

2) льготы, предусмотренные областным законодательством:

- снижение ставки налога на прибыль с 18% до 13,5% инвесторам и учреждениям и предприятиям уголовно-исполнительной системы Владимирской области;

- установление льготной ставки налога на имущество организаций - в отношении отделений почтовой связи, находящихся в сельской местности, в размере 1,1%;

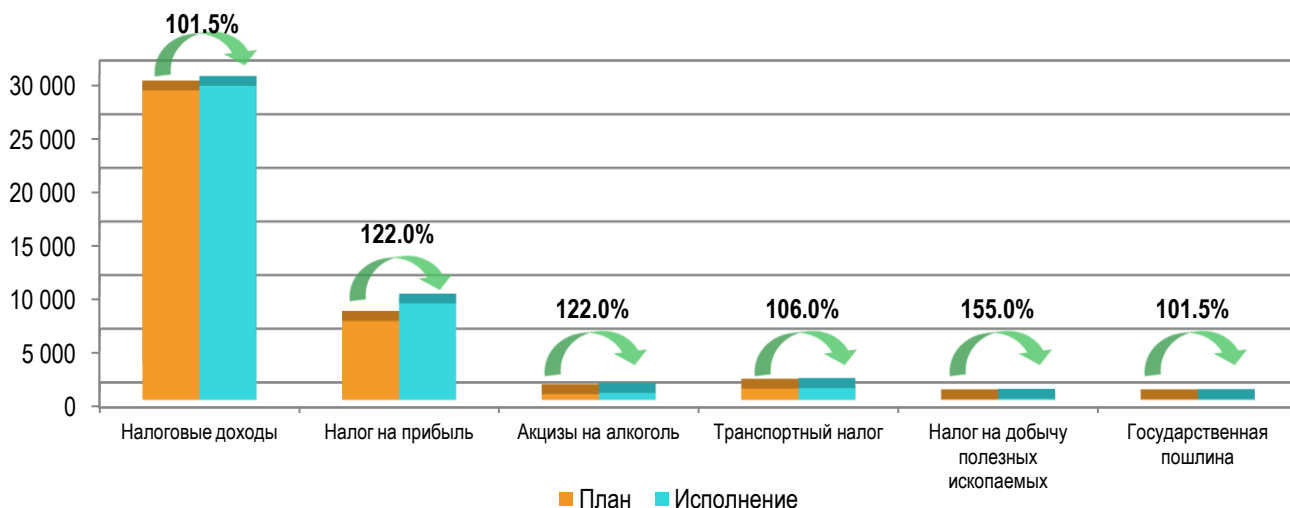
- освобождение от обложения налогом на имущество организаций - в отношении автомобильных дорог общего пользования регионального или межмуниципального и местного значения;

- предоставление льготы по транспортному налогу сельскохозяйственным товаропроизводителям (в отношении грузовых автомобилей, автобусов).



Исполнение областного бюджета по доходам за 2014 год

Исполнение плана по налоговым доходам областного бюджета за 2014 год, млн.руб.



Налоговые доходы областного бюджета за 2014 год составили 29250,4 млн. рублей (8,50% к ВРП). Прирост к уровню 2013 года составил 14,8%, в абсолютном выражении 3777,8 млн. рублей. Годовой план выполнен на 101,5%.

Большая часть налоговых поступлений областного бюджета обеспечена поступлениями налога на доходы физических лиц (39,4%), налога на прибыль организаций (30,7%), налогов на имущество (13,9%), акцизов по подакцизным товарам (продукции) (8,4%).

Налогов на доходы физических лиц поступило в областной бюджет 11510,3 млн. рублей или 95,5% к годовым назначениям, невыполнение составило 4,5%, в абсолютной сумме – 543,5 млн. рублей. По сравнению с 2013 годом поступления по налогу увеличились на 23,7%.

Причиной невыполнения налога на доходы физических лиц является суммы возвратов из бюджета в связи с предоставлением гражданам имущественных и социальных вычетов. По итогам 2014 года возвращено из бюджета 957 млн. рублей.

Поступление налога на прибыль в областной бюджет составило 8977,4 млн. рублей при годовом плане 7350,7 млн. рублей, перевыполнение составило 22,1%, в абсолютной сумме – 1626,7 млн. рублей. По сравнению с 2013 годом поступление по налогу увеличилось на 23,7%.

Поступления акцизов за 2014 год составили 2469 млн. рублей или 81,9% к плану на год. По сравнению с 2013 годом снижение поступлений по подакцизным товарам составило 15,1%.

Годовой план не выполнен по доходам от уплаты акцизов на нефтепродукты (бензин, дизельное топливо, моторные масла для дизельных и (или) карбюраторных (инжекторных) двигателей). За 2014 год их поступление составило 1842,1 млн. рублей, что на 642,9 млн. рублей или на 25,9% ниже плановой суммы. Невыполнение плановых показателей связано со снижением объемов реализации нефтепродуктов, а также с изменением структуры облагаемого оборота по автомобильному бензину и дизельному топливу (рост доли нефтепродуктов 4 и 5 класса, облагаемых по более низкой ставке акциза), а также применением нормативов зачисления в местные бюджеты.

Акцизов на пиво и алкогольную продукцию, производимую на территории области, в 2014 году поступило 646,4 млн. рублей, что на 116,3 млн. рублей или на 21,9% выше плановых назначений.

Налогов, взимаемого в связи с применением упрощенной системы налогообложения, мобилизовано в областной бюджет 2064052,4 тыс. рублей или 99,2% годовых назначений. Невыполнение составило в абсолютной сумме 16547,6 тыс. рублей. Отрицательная динамика сложилась в результате роста задолженности по налогу. За 2014 год текущая задолженность увеличилась на 26,8% и составила 60,5 млн. рублей. По сравнению с 2013 годом поступления по налогу увеличились на 6,3%.

Поступление налога на имущество организаций, в областной бюджет составило 2963,7 млн. рублей при годовом плане 3164,6 млн. рублей.

Вывод из-под налогообложения движимого имущества, поставленного на учет после 01 января 2013 года, а также превышение сумм амортизации над стоимостью включаемого в налоговый оборот недвижимого имущества у отдельных налогоплательщиков повлияли на невыполнение годового плана по налогу на 6,3%.

Транспортного налога при плане 1037,9 млн. рублей поступило в областной бюджет 1098,7 млн. рублей или 105,8% к плану на год, в том числе транспортного налога с организаций – 187,1 млн. рублей или 106,3%, транспортного налога с физических лиц – 911,6 млн. рублей или 105,8%.

Поступления налогов, сборов и регулярных платежей за пользование природными ресурсами за 2014 год составили 95,6 млн. рублей, что на 33,2 млн. рублей или 53,3% выше годового плана. Перевыполнение плана обеспечено поступлениями по налогу на добычу полезных ископаемых, и объясняется увеличением добычи песка и гравия ДСУ-3 в связи со строительством дороги Владимир-Муром-Ока, а также с увеличением количества налогоплательщиков. По сравнению с 2013 годом сумма налога увеличилась на 25%.

Поступления государственных пошлин за 2014 год составили 66,6 млн. рублей или 117,3% годовых назначений.



Исполнение областного бюджета по доходам за 2014 год

Наименование доходов	Исполнено за 2012 год	Исполнено за 2013 год	План на 2014 год	Исполнено за 2014 год	% исполнения к плану	% роста (снижения) к 2012 году	% роста (снижения) к 2013 году
Неналоговые доходы,	802339,6	593579,5	620371,5	660121,0	106,4	82,3	111,2
<i>в том числе:</i>							
Доходы от использования имущества, находящегося в государственной собственности	172653,5	179589,1	80294,0	94531,3	117,7	54,8	52,6
Платежи при пользовании природными ресурсами	50566,5	87716,8	68808,0	83770,6	121,7	165,7	95,5
Доходы от оказания платных услуг и компенсации затрат государства	20412,9	53016,2	21661,0	29964,5	138,3	146,8	56,5
Доходы от продажи материальных и нематериальных активов,	356171,3	68107,9	109045,5	43222,0	39,6	12,1	63,5
<i>в том числе:</i>							
доходы от реализации имущества, находящегося в областной собственности	301838,2	476,5	107045,5	42996,5	40,2	14,2	св.200
доходы от продажи земельных участков	54333,1	67631,4	2000,0	225,5	11,3	0,4	0,3
Административные платежи и сборы	7551,2	5792,2	3994,0	2862,2	71,7	37,9	49,4
Штрафы, санкции, возмещение ущерба	192268,6	198123,2	335264,0	405609,9	121,0	211,0	св.200
Прочие неналоговые доходы	2715,6	1234,1	1305,0	160,5	12,3	5,9	13,0

Поступления неналоговых доходов в областной бюджет за 2014 год составили 660,1 млн. рублей или 106,4% годового плана, 111,2% к уровню 2013 года.

Наибольший удельный вес в составе неналоговых доходов по итогам 2014 года занимают штрафы, санкции, возмещение ущерба (61,5%), доходы от использования имущества находящегося в государственной собственности (14,3%), платежи при пользовании природными ресурсами (12,7%). Исполнение плана по неналоговым доходам областного бюджета за 2014 год представлено в таблице:

Доходы от использования имущества, находящегося в государственной собственности, в 2014 году составили 94,5 млн. рублей, что на 14,2 млн. рублей или на 17,7% выше суммы, запланированной на год.

За 2014 год поступление доходов от продажи материальных и нематериальных активов составило 43,2 млн. рублей (39,6% к плану).

В течение года годовой план по доходам от продажи имущества и земельных участков уточнялся в сторону увеличения (на 35,7 млн. рублей). Невыполнение уточненного годового плана связано с длительностью проведения торгов по реализации имущества, поэтому запланированная сумма доходов в 2014 году поступила в областной бюджет в январе 2015 года.

Поступление платежей при пользовании природными ресурсами за 2014 год составило 83,8 млн. рублей или 121,7% годового плана.

Поступление доходов от оказания платных услуг (работ) и компенсации затрат государства за 2014 год составило 30 млн. рублей, что на 8,3 млн. рублей или 138,3 процента годового плана.

Административных платежей и сборов зачислено в областной бюджет в сумме 2,9 млн. рублей при годовом плане 4 млн. рублей (71,7% к плану на год). В 2014 году произошло снижение поступлений указанных доходов по сравнению с 2013 годом - на 50,6%. План не выполнен по платежам, взимаемым с юридических и физических лиц, в связи с отменой платы за проведение работ по проверке технического состояния тракторов, самоходных машин и других видов.

Поступления штрафов, санкций и возмещение ущерба составили за 2014 год 405,6 млн. рублей, что на 70,3 млн. рублей или 21% больше суммы, запланированной на год. По сравнению с 2013 годом поступления увеличилась в 2 раза, это связано с увеличением количества правонарушений и размеров штрафных санкций.



Безвозмездные поступления в областной бюджет в 2013 – 2014 годах

Показатели	Исполнено за 2013 год		Первоначальный план по Закону на 2014 год, млн.рублей	Исполнено за 2014 год		Процент исполнения к 2013 году	Процент исполнения к первоначальному плану по Закону на 2014 год
	сумма, млн. рублей	доля в общем объеме, %		сумма, млн. рублей	доля в общем объеме, %		
Безвозмездные поступления – всего	13823	100	13090	12831	100	92,8	98,0
из них:							
Дотации	3908	29	4260	4892	39	125,2	114,8
Субсидии	6112	45	4189	4115	33	67,3	98,2
Субвенции	2977	22	3912	2895	23	97,2	74,0
Иные межбюджетные трансферты	274	2	262	619	5	225,9	236,3
Безвозмездные поступления от государственных и негосударственных организаций	552	4	467	310	2	56,2	66,4

Безвозмездные поступления из федерального бюджета и от государственных организаций составили 12405,3 млн. рублей. В течение 2014 года дополнительно привлечено из других бюджетов в областной бюджет 2128,6 млн. рублей, в том числе на:

- модернизацию дошкольного образования – 457,2 млн. рублей;
- модернизацию профессионального образования и социализацию детей-сирот – 22,6 млн. рублей;
- отдых детей в Крыму – 9 млн. рублей;
- развитие областных и муниципальных учреждений культуры и развитие туризма – 105,3 млн. рублей;
- оснащение музеев компьютерным и телекоммуникационным оборудованием – 3,6 млн. рублей;
- строительство домов-интернатов для инвалидов и престарелых граждан – 82 млн. рублей;
- обустройство лиц, вынужденно покинувших Украину, и оказание им медицинской помощи - 29,9 млн. рублей;
- реализацию мероприятий по доступной среде для инвалидов – 69,2 млн. рублей;
- строительство объектов спорта - 125 млн. рублей;
- реализацию мероприятий по поэтапному внедрению Всероссийского физкультурно-спортивного комплекса «Готов к труду и обороне» (ГТО) и поддержку спортивных организаций, подготавливающих спортивный резерв для сборных команд России, – 8,5 млн. рублей;
- оказание высокотехнологичной медицинской помощи – 7,8 млн. рублей;
- строительство транспортной развязки Владимир-Муром-Арзамас – 300 млн. рублей;
- строительство и ремонт региональных дорог в Александровском, Петушинском и Киржачском районах – 200 млн. рублей;
- закупку автобусов и техники для жилищно-коммунального хозяйства, работающих на газомоторном топливе - 190,6 млн. рублей;
- реализацию региональных программ в области энергосбережения – 103 млн. рублей;
- поддержку малого и среднего бизнеса – 251,3 млн. рублей;
- газификацию и водоснабжение сельской местности – 63,7 млн. рублей;
- реализацию мероприятий в сфере занятости населения – 5,1 млн. рублей;
- грант для реализации программ повышения эффективности бюджетных расходов в регионе – 95 млн. рублей.



Пояснение различий между планом и фактическим исполнением по основным отклонениям

59 445,2 тыс. рублей – субсидия на закупку автобусов и техники для жилищно-коммунального хозяйства, работающих на газомоторном топливе, поступила в объеме в соответствии с заключенным соглашением №14412.1615173.20.13 от 03.12.2014г.



Исполнение областного бюджета по расходам за 2014 год

Расходы областного бюджета в 2014 году по разделам, подразделам бюджетной классификации расходов бюджетов в млн. рублей

Наименование показателя	План	Исполнено	доля в общем объеме расходов, %
ОБЩЕГОСУДАРСТВЕННЫЕ ВОПРОСЫ	872,4	811,4	1,9
НАЦИОНАЛЬНАЯ ОБОРОНА	14,8	14,6	0,0
НАЦИОНАЛЬНАЯ БЕЗОПАСНОСТЬ И ПРАВООХРАНИТЕЛЬНАЯ ДЕЯТЕЛЬНОСТЬ	258,2	249,6	0,6
НАЦИОНАЛЬНАЯ ЭКОНОМИКА	8 915,5	7 703,3	17,8
Общэкономические вопросы	346,0	294,1	0,7
Сельское хозяйство и рыболовство	2 471,9	2 397,7	5,5
Водное хозяйство	241,9	30,3	0,1
Лесное хозяйство	655,0	654,8	1,5
Транспорт	325,7	277,9	0,6
Дорожное хозяйство (дорожные фонды)	3 819,4	3 163,3	7,3
Связь и информатика	74,1	63,7	0,1
Прикладные научные исследования в области национальной экономики	5,2	5,2	0,0
Другие вопросы в области национальной экономики	976,3	816,3	1,9
ЖИЛИЩНО-КОММУНАЛЬНОЕ ХОЗЯЙСТВО	1 411,0	1 111,0	2,6
Жилищное хозяйство	685,8	559,9	1,3
Коммунальное хозяйство	679,6	506,6	1,2
Другие вопросы в области жилищно-коммунального хозяйства	45,6	44,5	0,1
ОХРАНА ОКРУЖАЮЩЕЙ СРЕДЫ	66,3	64,8	0,1
Экологический контроль	0,3	0,3	0,0
Сбор, удаление отходов и очистка сточных вод	3,8	3,1	0,0
Охрана объектов растительного и животного мира и среды их обитания	42,5	41,8	0,1
Другие вопросы в области охраны окружающей среды	19,7	19,6	0,0
ОБРАЗОВАНИЕ	11 226,3	10 913,4	25,2
Дошкольное образование	3 178,0	2 874,8	6,7
Общее образование	5 811,2	5 802,7	13,4
Среднее профессиональное образование	1 535,0	1 535,0	3,6
Профессиональная подготовка, переподготовка и повышение квалификации	92,5	92,0	0,2
Молодежная политика и оздоровление детей	260,1	259,8	0,6
Другие вопросы в области образования	349,5	349,1	0,8
КУЛЬТУРА, КИНЕМАТОГРАФИЯ	938,9	934,0	2,2
Культура	879,6	875,9	2,0
Кинематография	3,3	3,3	0,0
Другие вопросы в области культуры, кинематографии	56,0	54,8	0,1
ЗДРАВООХРАНЕНИЕ	8 376,2	8 354,4	19,3
Стационарная медицинская помощь	1 520,9	1 517,6	3,5
Амбулаторная помощь	1 604,4	1 601,4	3,7
Медицинская помощь в дневных стационарах всех типов	34,4	33,8	0,1
Скорая медицинская помощь	124,3	124,3	0,3
Санаторно-оздоровительная помощь	25,7	25,7	0,1
Заготовка, переработка, хранение и обеспечение безопасности донорской крови и ее компонентов	140,6	138,0	0,3
Другие вопросы в области здравоохранения	4 925,9	4 913,6	11,4
Справочно:			
Расходы за здравоохранение за счет территориального фонда обязательного медицинского страхования	10 640,0	10 634,8	24,6
Расходы за здравоохранение за счет областного бюджета и территориального фонда обязательного медицинского страхования (без внутренних оборотов)	14 751,6	14 724,6	34,1



Исполнение областного бюджета по расходам за 2014 год

СОЦИАЛЬНАЯ ПОЛИТИКА	9 653,2	9 097,8	21,0
Пенсионное обеспечение	56,9	56,9	0,1
Социальное обслуживание населения	1 807,3	1 807,2	4,2
Социальное обеспечение населения	6 286,7	5 749,2	13,3
Охрана семьи и детства	1 177,0	1 166,3	2,7
Другие вопросы в области социальной политики	325,3	318,2	0,7
ФИЗИЧЕСКАЯ КУЛЬТУРА И СПОРТ	406,5	376,8	0,9
Физическая культура	56,8	56,8	0,1
Массовый спорт	305,8	276,2	0,6
Спорт высших достижений	35,5	35,5	0,1
Другие вопросы в области физической культуры и спорта	8,4	8,3	0,0
СРЕДСТВА МАССОВОЙ ИНФОРМАЦИИ	55,8	55,7	0,1
ОБСЛУЖИВАНИЕ ГОСУДАРСТВЕННОГО И МУНИЦИПАЛЬНОГО ДОЛГА	167,4	116,8	0,3
МЕЖБЮДЖЕТНЫЕ ТРАНСФЕРТЫ ОБЩЕГО ХАРАКТЕРА БЮДЖЕТАМ БЮДЖЕТНОЙ СИСТЕМЫ РОССИЙСКОЙ ФЕДЕРАЦИИ	3 473,9	3 421,8	7,9
Итого расходов	45 836,4	43 225,4	100,0

На социальную сферу направлено из областного бюджета 68,7% от общего объема расходов (29732,1 млн. рублей).

На поддержку реального сектора экономики расходы составили 8879 млн. рублей (17,8%), из них на национальную экономику – 7703 млн. рублей (15,5%), на жилищно-коммунальное хозяйство – 1111 млн. рублей (2,2%).

Расходы на решение общегосударственных вопросов и гражданскую оборону составили в 2014 году 1061 млн. рублей (1,65%).

Пояснение различий между планом и фактическим исполнением по основным отклонениям

Дорожное хозяйство (дорожные фонды):

136754 тыс. рублей - реконструкция автомобильной дороги Владимир-Муром-Арзамас на участке км 9-км 19 с обходом д.Бараки в Судогодском районе Владимирской области - финансирование осуществлялось под фактическое выполнение работ в соответствии с установленным порядком;

190609,1 тыс. рублей - невыполнение подрядными организациями работ по строительству, реконструкции, капитальному ремонту и содержанию автомобильных дорог общего пользования регионального и местного значения;

22013,3 тыс. рублей - экономия по результатам торгов на проведение работ по реконструкции, строительству, ремонту и содержанию автомобильных дорог общего пользования;

6799,7 тыс. рублей - экономия средств в ходе выполнения работ по строительству, реконструкции, ремонту и содержанию автомобильных дорог общего пользования регионального и местного значения.

Дошкольное образование: Причинами неосвоения выделенных средств в рамках реализации мероприятий по модернизации региональной системы дошкольного образования являются длительные процедуры прохождения государственных экспертиз проектно-сметной документации, обязательность соблюдения сроков при размещении извещения на электронной площадке и подписании муниципального контракта, а также недобросовестность подрядных организаций, выигравших торги, как на разработку проектно-сметной документации, так и на проведение строительных работ.

Социальное обеспечение населения:

492875,4 тыс. рублей - возмещение средств на оплату жилищно-коммунальных услуг отдельным категориям граждан осуществляется в пределах суммы, необходимой для оплаты денежных обязательств, исходя из фактических расходов получателей мер социальной поддержки;

27437,3 тыс. рублей - уменьшение числа получателей государственных услуг по социальным выплатам безработным гражданам по сравнению с прогнозными данными, согласно которым были выделены средства субвенции из федерального бюджета на социальные выплаты в 2014 году;

14489,9 тыс. рублей - семь семей не реализовали право на предоставленную социальную выплату для строительства индивидуальных жилых домов;

1067,4 тыс. рублей - отсутствие обращений по выплате инвалидам компенсаций страховых премий по договорам обязательного страхования гражданской ответственности владельцев транспортных средств;

742,1 тыс. рублей - неосвоение средств связано с фактическим количеством реализованных социальных проездных билетов;

687,8 тыс. рублей - объем предоставленных социальных выплат сократился в связи с изменением численного состава семей в отдельных муниципальных образованиях;

100 тыс. рублей - государственная услуга "Содействие безработным гражданам в переезде и безработным гражданам и членам их семей в переселении в другую местность для трудоустройства по направлению органов службы занятости" не была востребована в 2014 году в связи с отсутствием обращений;

22,8 тыс. рублей - экономия расходов по доставке мер социальной поддержки;

16,1 тыс. рублей - отсутствие обращений по социальной поддержке по проезду на междугородном транспорте для детей, нуждающихся в санаторно-курортном лечении;

8,9 тыс. рублей - отсутствие обращений по выплате государственного единовременного пособия и ежемесячной денежной компенсации гражданам при возникновении поствакцинальных осложнений;

4 тыс. рублей - отсутствие обращений по социальной поддержке детей-инвалидов.



Цель Государственной программы: обеспечение высокого качества образования в соответствии с меняющимися запросами населения и перспективными задачами развития общества и экономики

Расходы на реализацию Программы по отчету за 2014 год-11390,2 млн. рублей

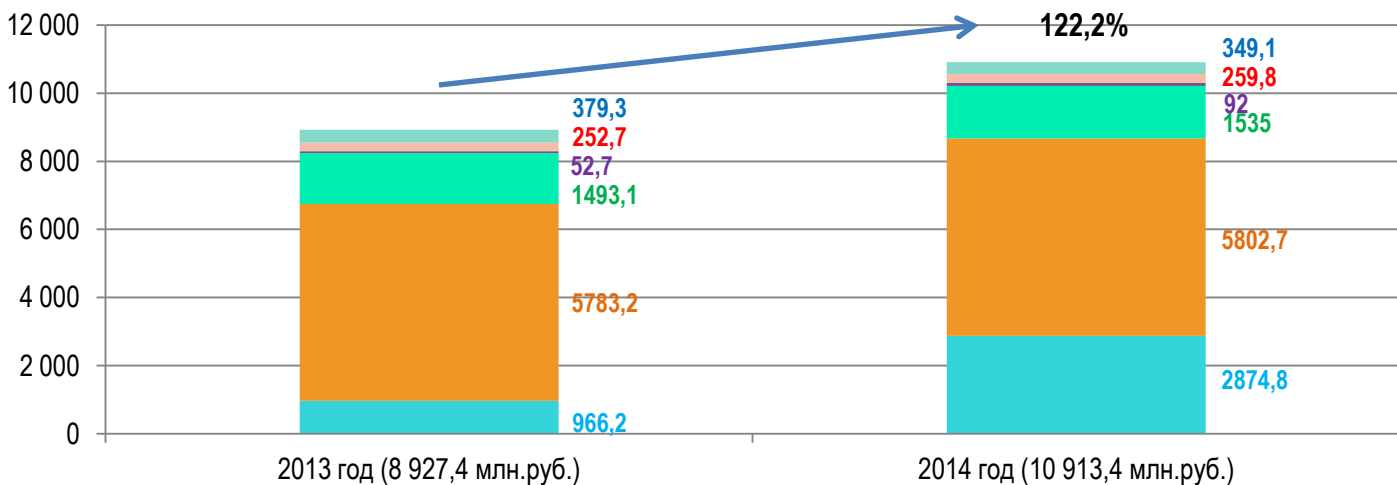
Направление задачи Программы	Бюджетные ассигнования	Показатели результатов Программы
Развитие профессионального образования	1158,6 млн.рублей	<p>В 6 учреждениях среднего профессионального образования приобретено современное оборудование для подготовки специалистов по наиболее востребованным рынком труда профессиям.</p> <p>Доля выпускников учебных заведений, трудоустроившихся по полученной специальности в течение первого года после окончания обучения, – 84,6% (план 46,7%).</p> <p>Удовлетворённость населения качеством среднего профессионального образования составила 60% от общего количества опрошенных (план 60%).</p> <p>В 7 учебных заведениях созданы условия для обучения студентов с ограниченными возможностями здоровья.</p> <p>Удельный вес числа организаций среднего профессионального образования, здания которых приспособлены для обучения лиц с ограниченными возможностями здоровья, – 18,5% (план – 11%).</p> <p>Стипендии Правительства Российской Федерации были назначены 26 обучающимся по приоритетным направлениям экономики.</p> <p>Именными стипендиями Губернатора области были удостоены 30 лучших обучающихся.</p>
Развитие дошкольного, общего и дополнительного образования детей	9238,4 млн.рублей	<p>Завершено строительство 5 детских садов на 475 мест. Капитально отремонтировано 100 детских садов, в результате создано 2443 дополнительных места.</p> <p>Обеспечена 100% доступность дошкольного образования для детей от 3 до 7 лет.</p> <p>Обеспеченность детей дошкольного возраста местами в дошкольных образовательных учреждениях (количество мест на 1000 детей) составила 809 детей.</p> <p>Компенсация части родительской платы за присмотр и уход за детьми в образовательных организациях, реализующих образовательную программу дошкольного образования, выплачена родителям на 54,2 тыс. детей, посещающих дошкольные образовательные учреждения.</p> <p>99,1% выпускников общеобразовательных учреждений сдали единый государственный экзамен (план – 98%),.</p> <p>Удовлетворённость населения качеством общего образования увеличилась с 65% до 83%.</p> <p>Продолжено строительство клубно-спортивного блока школы на 33 класса в п.Юрьеvec и начат капитальный ремонт Красногорбатской школы Селивановского района.</p> <p>Создана универсальная безбарьерная среда для инклюзивного образования детей с ограниченными возможностями здоровья в 51 школе области, 337 детей-инвалидов обучаются на дому дистанционно.</p> <p>Доля образовательных учреждений, реализующих программы общего образования, здания которых находятся в аварийном состоянии или требуют капитального ремонта, в общей численности образовательных учреждений составила - 1% (план 0,7%).</p> <p>Доля общеобразовательных организаций, реализующих программы общего образования, имеющих физкультурный зал, в общей численности общеобразовательных организаций составила 95,6% (план 92,5%).</p> <p>Оздоровились 114,4 тыс.детей и подростков в оздоровительных лагерях Владимирской области и санаториях Ивановской области, Краснодарского края, Крыма.</p> <p>Обеспечено льготное питание 53,5 тыс.учащихся 1-4 классов школ области.</p> <p>Оказана государственная поддержка 25 учителям в виде уплаты взноса по ипотечному кредиту и 89 учителям в виде компенсации по уплате процентов по ипотечному кредиту.</p> <p>Предоставлена льгота по оплате жилищно-коммунальных услуг 7,5 тыс. специалистам сельских образовательных организаций.</p>
Обеспечение защиты прав и интересов детей-сирот и детей, оставшихся без попечения родителей	868,8 млн.рублей	<p>Приобретено 119 квартир для детей-сирот и детей, оставшихся без попечения родителей.</p> <p>Предоставлены меры социальной поддержки 3,2 тыс. детей, находящихся в семьях опекунов и приемных семьях.</p> <p>Выплачено 354 единовременных пособий при устройстве детей, лишенных родительского попечения, в семью</p>



Государственная программа Владимирской области "Развитие образования" на 2014-2020 годы

Направление задачи Программы	Бюджетные ассигнования	Показатели результатов Программы
Развитие системы оценки качества образования и информационной прозрачности системы образования	61,9 млн.рублей	Увеличилась доля учреждений среднего профессионального образования, участвующих в инновационной деятельности – 40,7% (план 37%).
		По результатам проведённых областных конкурсов: -выданы денежные гранты 12 молодым учёным на проведение научных исследований по приоритетным направлениям развития науки и технологий в размере 68,6 тыс.рублей на победителя конкурсов; -получили денежное поощрение 10 мастеров производственного обучения и преподавателей учреждений среднего профессионального образования в размере 40 тыс.рублей на человека; - произведены выплаты вознаграждений 9 лучшим учителям школ – победителям по 200 тыс.рублей и 25 лауреатам по 50 тыс.рублей на человека; - осуществлена государственная поддержка 3-х учреждений среднего профессионального образования, ведущих подготовку рабочих кадров и специалистов для отраслей экономики из расчёта по 1 млн.рублей на учебное заведение.
Обеспечение реализации Государственной программы Владимирской области «Развитие образования» на 2014 - 2020 годы	62,5 млн.рублей	Подготовлено 35 специалистов-управленческих кадров для организаций народного хозяйства. Проведено мероприятий регионального уровня по распространению результатов Программы – 10. Повышение заработной платы педагогических работников в соответствии с указами Президента Российской Федерации выполнено на 100%. Отношение среднемесячной номинальной заработной платы работников общеобразовательных учреждений к среднемесячной номинальной заработной плате работников, занятых в сфере экономики региона, составило 85,8%.

Расходы областного бюджета на образование в 2013-2014 годах, млн.рублей



- Дошольное образование
- Общее образование
- Среднее профессиональное образование
- Профессиональная подготовка, переподготовка и повышение квалификации
- Молодежная политика и оздоровление детей
- Другие вопросы в области образования

Расходы за 2014 год составили 10913,4 млн.рублей или возросли к 2013 году на 22,2%

Расходы в расчете на 1-го жителя за 2014 год составили 7721 рубль



Показатели	Средняя заработная плата,		
	2013 год	2014 год	% 2014 к 2013
Педагогические работники образовательных учреждений общего образования	21 278,0	22 210,0	104,4
Педагогические работники дошкольных образовательных организаций	18 702,0	20 013,0	107,0
Педагогические работники учреждений дополнительного образования детей	15 912,0	18 734,0	117,7
Преподаватели и мастера производственного обучения образовательных учреждений среднего профессионального образования	19 860,0	21 043,0	106,0



Государственная программа "Обеспечение информационной безопасности детей, производства информационной продукции для детей и оборота информационной продукции во Владимирской области на 2014-2016 годы"

Целью государственной программы Владимирской области является создание безопасной информационно-образовательной среды для обеспечения, сохранения и укрепления нравственного, физического, психологического и социального здоровья детей и молодежи.

Бюджетные ассигнования на государственную программу "Обеспечение информационной безопасности детей, производства информационной продукции для детей и оборота информационной продукции во Владимирской области на 2014-2016 годы" по отчету за 2014 год составили 1,7 млн. рублей.

Направление расходов	Отчет за 2014 год, млн. рублей	Достигнутый результат
1	2	3
Всего	1,7	
<i>в том числе:</i>		
Профилактика у детей и подростков Интернет-зависимости, игровой зависимости и правонарушений с использованием информационно-телекоммуникационных технологий, формирование у несовершеннолетних навыков ответственного и безопасного поведения в современной информационно-телекоммуникационной среде через обучение их способам защиты от вредной информации	0,7	В результате проведено мероприятий по повышению правовой культуры и юридической грамотности для 5670 человек и сокращена доля преступлений, совершенных несовершеннолетними или при их соучастии на 5,6% к отчету 2013 года
Информационное просвещение граждан о возможности защиты детей от информации, причиняющей вред их здоровью и развитию	1	В результате уровень правовой культуры и юридической грамотности подростков и их родителей увеличился на 3% по сравнению с планом года.

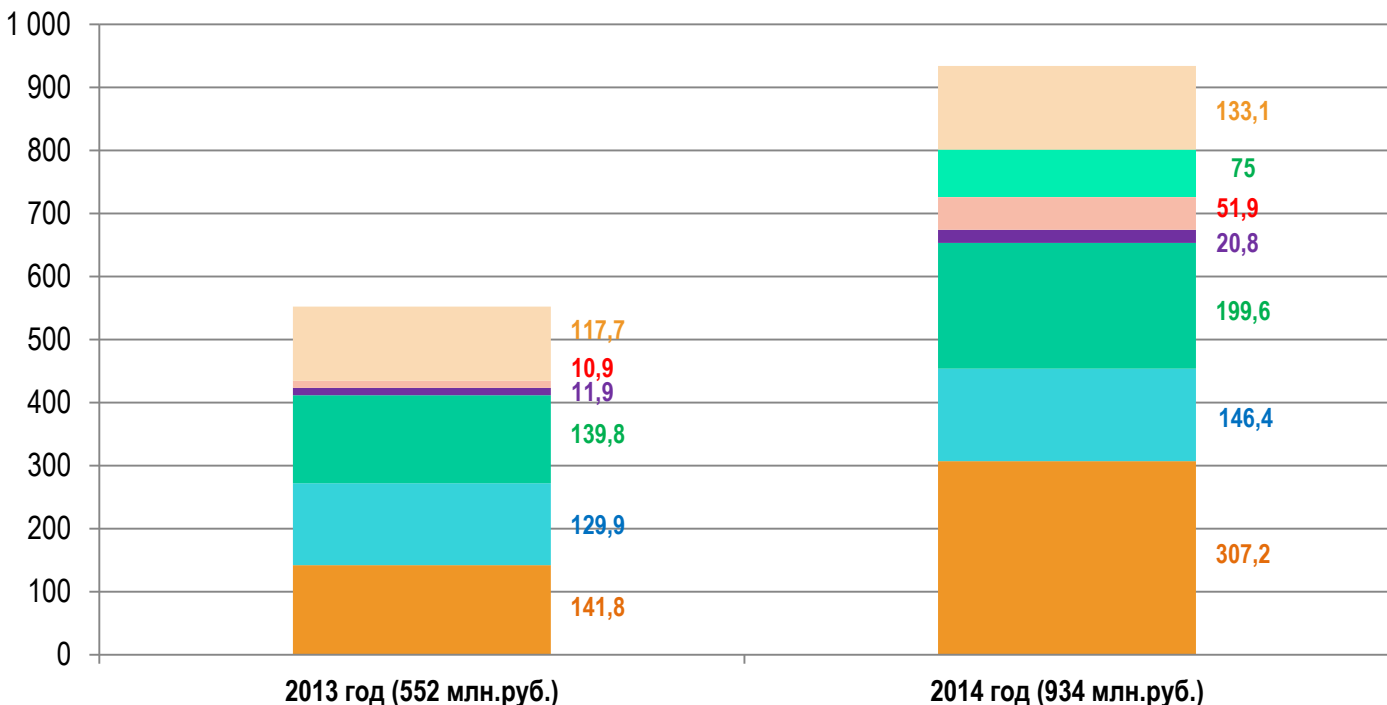


Цель Государственной программы: развитие культурного потенциала Владимирской области, обеспечение прав граждан на равный доступ к культурным ценностям и увеличение объема туристских услуг

Расходы на реализацию программы по отчету за 2014 год - 1007,6 млн. рублей

Результат: уровень удовлетворенности граждан качеством предоставления государственных услуг увеличился с 74% до 92% в 2014 году

Направления расходов	Объем расходов за 2014 г.	Наименование мероприятия и достигнутый результат
Наследие	105,8 млн. рублей	1. Обеспечение деятельности 3-х областных библиотек, в результате выдано посетителям из фондов 1,4 млн. документов, число пользователей, обратившихся к электронному каталогу составило 18,3 тыс. человек. 2. Обеспечение деятельности Госцентра по сохранению, использованию и реставрации объектов культуры, осуществляющий проведение ремонтно-реставрационных работ на 5 памятниках истории и культуры. 3. Обеспечение деятельности 2-х областных музеев, которые провели 66 экспозиций и выставок с численностью посетителей 78,1 тыс. человек.
Поддержка искусства	150,9 млн. рублей	1. Обеспечение деятельности 3-х областных учреждений культурно-досугового типа, которые провели 867 мероприятий. 2. Обеспечение деятельности 4-х областных театрально-зрелищных организаций, в результате проведено 677 спектаклей, которые посетили 184,3 тыс. человек и подготовлено 35 новых постановок и концертных программ. 3. Обеспечение деятельности областного Киноцентра, в результате выдано 1797 кинопрограмм.
Сохранение и развитие культуры Владимирской области	167,4 млн. рублей	1. Развитие и укрепление материально-технической базы 17 государственных учреждений сферы культуры. 2. Проведено ремонтно-реставрационных, противоаварийных и консервационных работ на 5-ти памятниках истории и культуры Владимирской области, отреставрировано 6 музейных предметов. 3. Государственная поддержка деятелей искусства, развитие выставочной и гастрольной деятельности, народного творчества, научной и инновационной деятельности, в результате количество мероприятий государственных учреждений искусства по сравнению с 2013 годом увеличилось на 11,9%, а количество культурно-досуговых мероприятий государственных учреждений увеличилось на 6,1%. 4. Сохранность и пополнение библиотечных и музейных фондов, развитие и повышение качества услуг государственных учреждений, работающих с детьми, и кинообслуживание населения, в результате рост числа пользователей, обратившихся к сводному каталогу библиотек составил на 9,7% к 2013 году.
Образование в сфере культуры	95,9 млн. рублей	1. Обеспечение деятельности музыкального колледжа и колледжа культуры и искусства, в которых прошли обучение 519 учащихся; 2. Обеспечение деятельности Учебно-методического центра по образованию в сфере культуры, где прошли обучение по программам повышения квалификации и переподготовки 152 работника культуры и разработано 5 методических, учебных и практических материалов и пособий.
Поддержка муниципальных образований в сфере культуры и администрирование отрасли	430,1 млн. рублей	1. Софинансирование расходов на повышение оплаты труда работников муниципальных учреждений культуры и педагогических работников образовательных учреждений дополнительного образования детей сферы культуры на реализацию указов Президента Российской Федерации от 7 мая 2012 года, в результате средняя заработная плата работников культуры составила 15946 рублей или 71,2% к средней заработной плате по региону. 2. Государственная поддержка 10 муниципальных учреждений культуры и 9 лучших их работников. 3. Государственная поддержка больших, средних и малых городов, в результате проведены работы по сохранению исторического облика городов Суздаля, Гороховец, укреплен материально-техническая база учреждений культуры округа Муром, проведены праздничные программы в Гороховецком районе и в г. Суздаль. 4. Государственная поддержка 7 областных и 5-ти муниципальных учреждений культуры, для которых приобретено специальное оборудование.
Развитие и модернизация материально-технической базы учреждений культуры малых городов и сельских поселений	51,1 млн. рублей	1. Проведены ремонтные, противоаварийные работы и противопожарные мероприятия в зданиях 68 муниципальных учреждений культуры, в результате увеличилось количество учреждений культуры малых городов и сельских поселений, находящихся в удовлетворительном состоянии в 2014 году с 67% до 78,3%. 2. Проведены работы по совершенствованию обеспечения уровня безопасности посетителей и работников музеев, безопасности и сохранности музейных фондов, в результате 2 государственных учреждения и 5 муниципальных музеев оснащены специальным оборудованием.
Поддержка развития внутреннего и въездного туризма во Владимирской области "Малое Золотое кольцо"	6,4 млн. рублей	Совершенствование кадрового, аналитического и методического обеспечения управления развитием туристического комплекса, повышение качества обслуживания в сфере туризма, поддержка новых туристских проектов, в результате объем туристских услуг составил 3320 млн. рублей или выполнен на 100%.



- Софинансирование полномочий муниципальных образований в части расходов на повышение оплаты труда работников муниципальных учреждений сферы культуры в соответствии с указами Президента РФ от 7 мая 2012 года №597, от 1 июня 2012 года №761
- Развитие библиотечного и музейного дела
- Господдержка профессионального театрального и концертного искусства
- Сохранение и охрана памятников истории и культуры Владимирской области
- Софинансирование полномочий муниципальных образований в части расходов на развитие и укрепление материально-технической базы учреждений культуры малых городов и сельских поселений
- Дополнительная господдержка больших, средних и малых городов-центров культуры и туризма
- Проведение других мероприятий в сфере культуры

Расходы на культуру за 2014 год составили 934 млн. рублей или возросли к 2013 году на 69,2%

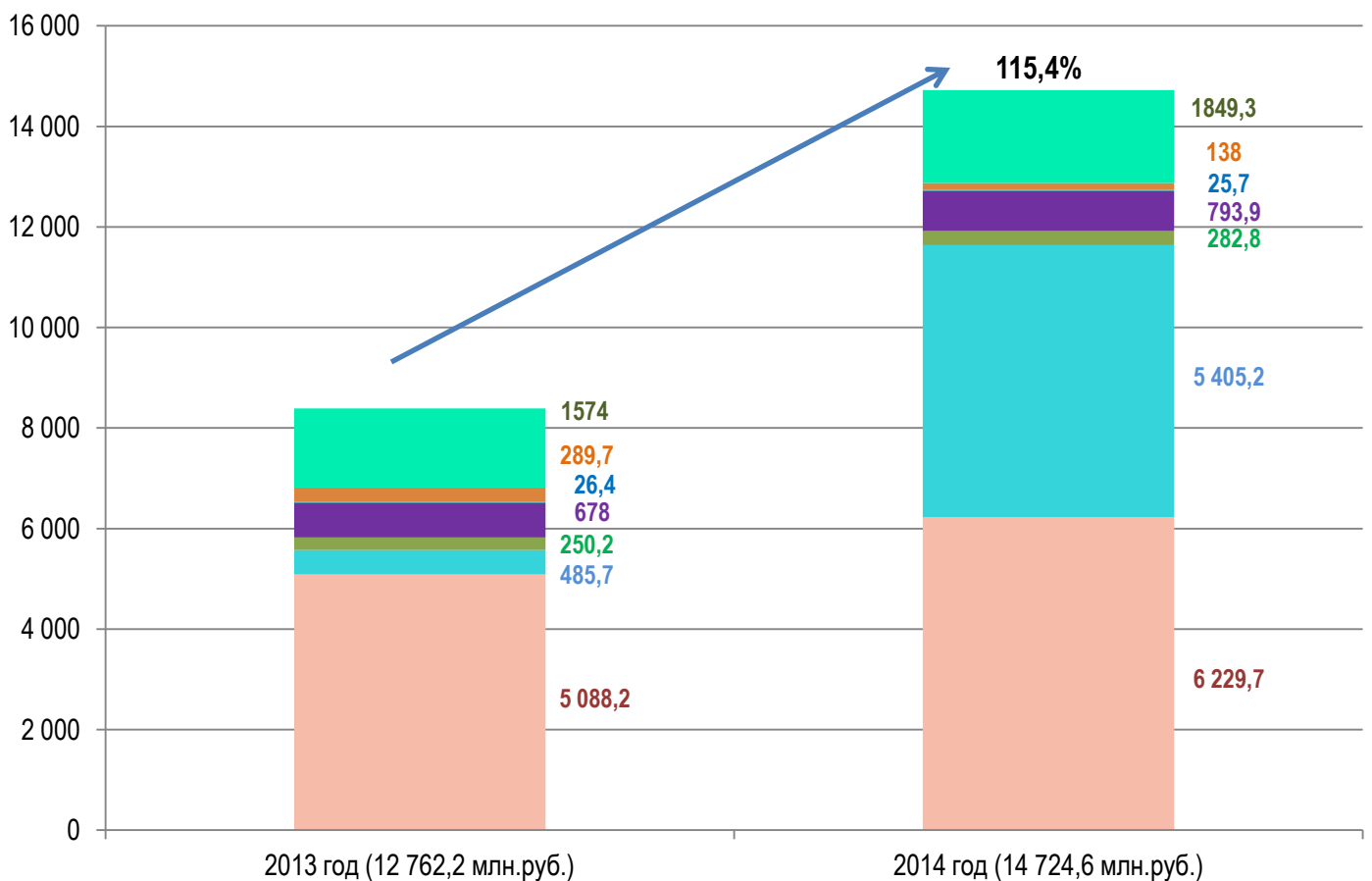
Расходы в расчете на 1-го жителя за 2014 год составили 664 рубля

Итоги реализации указов Президента Российской Федерации от 7 мая 2012 года №597 по повышению заработной платы работникам культуры за 2013 – 2014 годы

Показатели	Средняя заработная плата, рублей		
	2013 год	2014 год	% 2014 к 2013
Работники учреждений культуры	12848	15946	124



Расходы на здравоохранение с учетом территориального фонда ОМС в 2013-2014 годах, млн.рублей



■ Стационарная медицинская помощь

■ Амбулаторная помощь

■ Медицинская помощь в дневных стационарах

■ Скорая медицинская помощь, в т.ч. скорая специализированная (санитарно-авиационная) медицинская помощь

■ Санаторно-оздоровительная помощь

■ Заготовка, переработка, хранение и обеспечение безопасности донорской крови и ее компонентов

■ Обеспечение деятельности домов ребенка, учреждений, обеспечивающих предоставление услуг, и администрирование в сфере здравоохранения

Расходы за 2014 год составили 14724,6 млн.рублей или возросли к 2013 году на 15,4%

Расходы в расчете на 1-го жителя за 2014 год составили 9622 рубля или возросли к 2013 году на 6,6%



Расходы на реализацию программы в 2014 году составили 8 411,3 млн.руб.

Стратегическая цель :

Улучшение демографической ситуации на территории Владимирской области по управляемым причинам путем создания интегрированной пациентоориентированной системы здравоохранения

задача «Профилактика заболеваний и формирование здорового образа жизни. Развитие первичной медико-санитарной помощи» 582,4 млн.руб.

задача «Совершенствование оказания специализированной, включая высокотехнологичную, медицинской помощи, скорой, в том числе скорой специализированной, медицинской помощи, медицинской эвакуации» 1 986,7 млн.руб.

задача «Охрана здоровья матери и ребенка» 305,0 млн.руб.



Показатели результативности

Стратегическая цель :

Обеспечение доступности медицинской помощи и повышение эффективности медицинских услуг на территории Владимирской области

задача «Развитие медицинской реабилитации и санаторно-курортного лечения, в том числе детям» 82,3 млн.руб.

задача «Развитие паллиативной помощи, в том числе детям» 9,0 млн.руб.

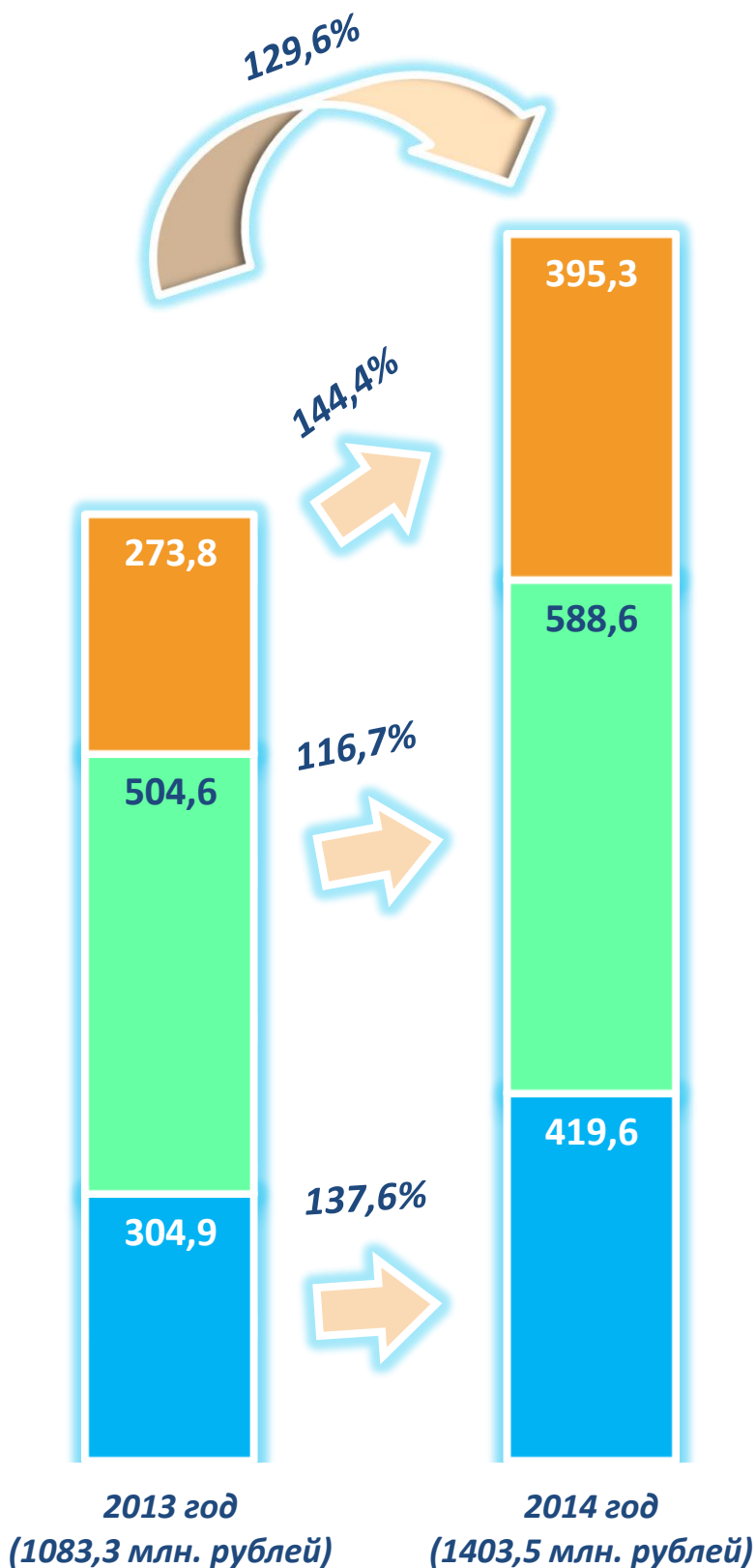
задача «Кадровое обеспечение системы здравоохранения» 160,4 млн.руб.

задача «Совершенствование системы лекарственного обеспечения, в том числе в амбулаторных условиях» 909,3 млн.руб.

задача «Развитие информатизации в здравоохранении» 28,1 млн.руб.

задача «Совершенствование системы территориального планирования здравоохранения Владимирской области» 4 348,1 млн.руб.

Ожидаемая продолжительность жизни при рождении (лет) - 69,4
Увеличение количества родившихся (на 1000 человек населения) с 11,1 в 2013 году до 11,2 в 2014 году
Увеличение количества больных, которым оказана высокотехнологичная медицинская помощь (человек) с 3987 в 2013 году до 6084 в 2014 году
Снижение смертности от всех причин (человек на 1000 населения) с 16,7 в 2013 году до 16,5 в 2014 году
Снижение смертности от дорожно-транспортных происшествий (количество умерших на 100 тысяч человек) с 20 в 2013 году до 19,5 в 2014 году
Снижение младенческой смертности (на 1000 родившихся живыми) с 7,4 в 2013 году до 7 в 2014 году
Средний размер заработной платы работников государственных учреждений здравоохранения (рублей) - 21 485 (96% к средней заработной плате в экономике региона)



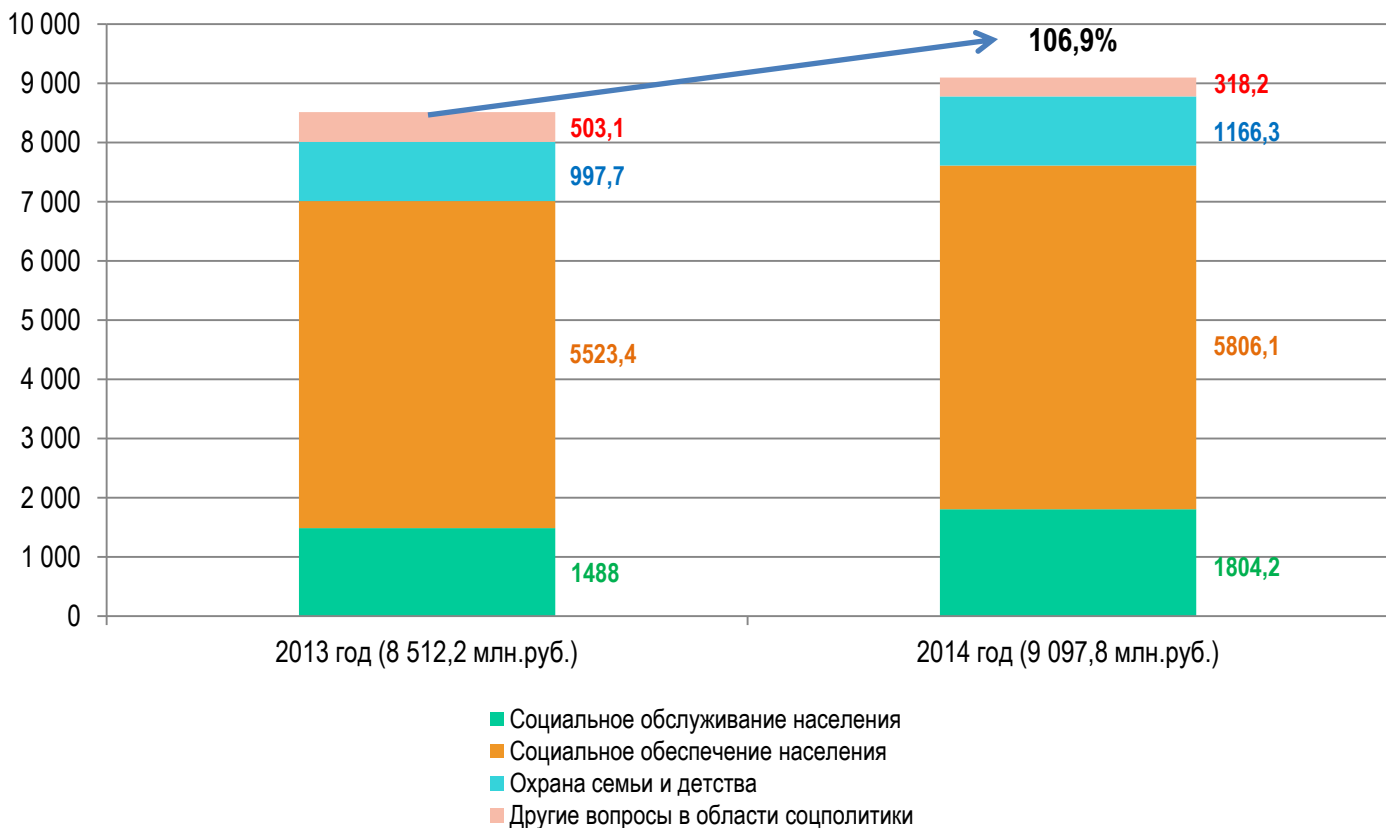
- Медикаментозное обеспечение лиц, страдающих отдельными видами заболеваний, требующих дорогостоящих способов лечения (по 7 нозологиям)
- Зубопротезирование и лекарственное обеспечение областных льготных категорий граждан, включая лиц, страдающих редкими (орфанными) заболеваниями
- Медикаментозное обеспечение федеральных категорий граждан лекарственными препаратами



Показатели	Средняя заработная плата, рублей		
	2013 год	2014 год	% 2014 к 2013
Врачи	33185	38045	115
Средний медицинский персонал	17985	20583	114
Младший медицинский персонал	10547	11676	111



Расходы областного бюджета на социальную политику в 2013-2014 годах, млн.руб.



Расходы за 2014 год составили 9097,8 млн. рублей или возросли к 2013 году на 6,9%

Расходы в расчете на 1-го жителя составили 6437 рублей или возросли к 2013 году на 7,5%

Итоги реализации Указа Президента Российской Федерации от 7 мая 2012 года № 597 по повышению заработной платы работникам социального обслуживания населения за 2013-2014 годы

Показатели	Средняя заработная плата,		
	2013 год	2014 год	% 2014 к 2013
Социальные работники	13 839,9	15 163,1	110,0



Результаты реализации государственной программы Владимирской области "Социальная поддержка отдельных категорий граждан во Владимирской области на 2014-2020 годы" за 2014 год

Расходы на реализацию программы, всего		5951,5
направление расходов : Создание условий для улучшения уровня жизни граждан-получателей мер поддержки	млн.рублей	4114,2
<i>показатели результативности:</i>		
<i>Доля граждан, получивших социальную поддержку, к общей численности граждан из числа, имеющих право на ее получение</i>	%	100
<i>Доля населения с денежными доходами ниже региональной величины прожиточного минимума в общей численности населения Владимирской области" за 2014 год</i>	%	13,5
направление расходов : Обеспечение безопасности проживающих в учреждениях граждан пожилого возраста, инвалидов, несовершеннолетних, находящихся в социально опасном положении, обслуживающего персонала, а также сохранности материальных ценностей в случае возникновения пожаров, аварий, стихийных бедствий или иных чрезвычайных	млн.рублей	6,6
<i>показатели результативности: Удельный вес зданий учреждений социального обслуживания, отвечающих требованиям стандартов</i>	%	75
направление расходов: <i>Формирование организационных, социально-экономических условий для осуществления мер по улучшению качества жизни пожилых людей, повышению степени их социальной защищенности, расширения перечня предоставляемых социальных услуг, поддержка активного социального долголетия</i>	млн.рублей	1258,4
<i>показатели результативности : Удельный вес граждан, охваченных социальным обслуживанием, из числа выявленных пожилых людей, нуждающихся в социальной поддержке</i>	%	98,4
направление расходов: <i>Повышение уровня жизни семей с детьми, находящихся в трудной жизненной ситуации</i>	млн.рублей	313
<i>показатели результативности: Удельный вес детей, получивших социальные услуги в учреждениях социального обслуживания семьи и детей, от общего числа детского населения</i>	%	14,5
направление расходов: <i>Обеспечение беспрепятственного доступа к приоритетным объектам и услугам в приоритетных сферах жизнедеятельности инвалидов и других маломобильных групп населения во Владимирской области</i>	млн.рублей	62,1
<i>показатели результативности: Доля доступных для инвалидов и других маломобильных групп населения приоритетных объектов социальной, транспортной, инженерной инфраструктуры в общем количестве приоритетных объектов во Владимирской области</i>	%	62
направление расходов: <i>Повышение информированности граждан в области защиты их социальных интересов, оперативного доступа к информации в отрасли социальной поддержки и социального обслуживания населения</i>	млн.рублей	4,5
<i>показатели результативности: Доля госуслуг, предоставляемых в электронном виде</i>	%	100
направление расходов <i>Реализация Указов Президента Российской Федерации от 7 мая 2012 № 597, от 28 декабря 2012 № 1688, отраслевой «дорожной карты» в части поэтапного повышения оплаты труда отдельных категорий работников, обеспечивающих предоставление социальных услуг</i>	млн.рублей	182,7
<i>показатели результативности:</i>		
<i>средний размер заработной платы работников государственных учреждений социальной защиты населения</i>	рублей	15912
<i>отношение средней номинальной заработной платы работников государственных учреждений социальной защиты населения к средней номинальной заработной плате работников, занятых в сфере экономики региона</i>	%	71,1
направление расходов: <i>Создание системы подготовки и дополнительного профессионального образования работников отрасли социальной защиты населения</i>	млн.рублей	2,2
<i>показатели результативности: доля работников, прошедших подготовку и получивших дополнительное профессиональное образование</i>	%	58



**Результаты реализации государственной программы Владимирской области
"Дополнительные меры по улучшению демографической ситуации во
Владимирской области на 2014 - 2016 годы" за 2014 год**

Расходы на реализацию : 2014 год- 1372,9 млн. рублей

**Направление:
Социальная поддержка семьи и детства
1365,7 млн. рублей**

выплата ежемесячного пособия на 76,6 тыс. детей – 395,9 млн. рублей
региональные выплаты при рождении 6,9 тыс. детей – 33,8 млн. рублей
выплата денежных компенсаций на питание 18,2 тыс. беременным женщинам, кормящим матерям, детям до трех лет – 86,3 млн. рублей
обеспечение мер социальной поддержки 3,5 тыс. многодетных семей – 165,4 млн. рублей
обеспечение выплаты областного материнского (семейного) капитала 1,4 тыс. семей - 72,6 млн. рублей
ежемесячная денежная выплата на третьего ребенка или последующих детей до достижения ребенком возраста трех лет, 3,3 тыс. детей – 225,9 млн. рублей
выплата государственных пособий 12,3 тыс. женщин, не подлежащих обязательному социальному страхованию на случай временной нетрудоспособности и в связи с материнством, – 356 млн. рублей
оздоровление 0,2 тыс. детей из многодетных и малообеспеченных семей в Словении – 29,8 млн. рублей

**Направление:
Укрепление института семьи
1,8 млн. рублей**

Проведение мероприятий по демографической ситуации и издание методических пособий, проведение областных мероприятий по повышению престижа семьи и брака, значимости семейных ценностей и традиций 1,8 млн. рублей

**Направление:
Развитие потенциала молодежи
5,4 млн. рублей**

меры по созданию благоприятных условий и возможностей для проявления и развития потенциала молодежи 4,2 млн рублей

меры по повышению эффективности реализации молодежной политики в муниципальных образованиях Владимирской области 1,2 млн. рублей

**Отдельные целевые показатели (индикаторы) государственной программы Владимирской области
"Дополнительные меры по улучшению демографической ситуации во Владимирской области на 2014 - 2016 годы"**

Наименование показателей	Единицы измерения	отчет 2013 год	отчет 2014 год
Количество родившихся	на 1000 человек населения	11,1	11,2
Доля вторых, третьих и последующих рождений в структуре рождаемости	проценты	52,7	56,7
Суммарный коэффициент рождаемости	число родившихся на 1 женщину	1,591	1,606
Доля молодых людей, принявших участие в мероприятиях, направленных на поддержку талантливой молодежи	проценты	15,5	32



Цель программы: реализация комплекса мер по созданию условий для стимулирования эффективной занятости населения, обеспечения реализации прав граждан на защиту от безработицы, способствующих повышению жизненного уровня населения.

Расходы на реализацию программы в 2014 году составили 644,7 млн. рублей



Наименование задачи	Бюджетные ассигнования	Планируемый результат
Реализация мероприятий активной политики занятости населения, направленных на повышение трудовой и профессиональной мобильности рабочей силы	50,6 млн.руб.	Численность граждан, трудоустроенных при содействии органов службы занятости 34,2 млн.руб.
Осуществление социальных выплат	415,1 млн.руб.	Численность безработных граждан, получивших социальные выплаты (в среднем ежемесячном исчислении) 8,2 млн.руб.
Обеспечение деятельности (оказание услуг) государственных учреждений центров занятости населения Владимирской области	161,6 млн.руб.	Предоставление государственных услуг государственными казенными учреждениями центрами занятости населения Владимирской области 4,0 млн.руб.
Содействие трудоустройству незанятых инвалидов на оборудованные (оснащенные) для них рабочие места	17,4 млн.руб.	Численность незанятых инвалидов трудоустроенных на оборудованные (оснащенные) для них рабочие места 175,0 млн.руб.

№ п/п	Наименование показателя (индикатора)	Единица измерения	Значения показателей в 2014 году
1	Уровень безработицы (по методологии Международной организации труда) в среднем за год	%	4,3
2	Уровень регистрируемой безработицы	%	1,1
3	Коэффициент напряженности на рынке труда	чел./ на вакансию	0,7



Цель программы: Формирование организационных, правовых, финансовых и социально-экономических условий для деятельности социально ориентированных некоммерческих организаций


Объем бюджетных ассигнований на реализацию программы в 2014 году составил 25,2 млн. рублей

Направления расходов государственной программы Владимирской области "Поддержка социально ориентированных некоммерческих организаций Владимирской области на 2014 - 2016 годы" и показатели результативности (индикаторы) ее реализации

Наименование задачи	Бюджетные ассигнования 2014 год, млн.рублей	Наименование мероприятия и достигнутый результат	
Создание условий для развития социально ориентированных некоммерческих организаций	0,6	Количество социально ориентированных некоммерческих организаций, принявших участие в конкурсах на получение государственной поддержки (единиц)	96
Субсидии на реализацию проектов социально ориентированных некоммерческих организаций, направленных на решение актуальных социальных проблем	23,8	Число проектов и программ социально ориентированных некоммерческих организаций (единиц)	150
		Количество граждан, вовлеченных в реализацию социальных проектов, получивших государственную поддержку (человек)	1500
Предоставление информационной поддержки социально ориентированным некоммерческим организациям	0,6	Количество социально ориентированных некоммерческих организаций, которым обеспечена информационная поддержка (единиц)	100
Предоставление консультационной и координационной поддержки социально ориентированным некоммерческим организациям, поддержки в области подготовки, переподготовки и повышения квалификации работников и добровольцев социально ориентированных некоммерческих организаций, а также привлечение социально ориентированных некоммерческих организаций к реализации государственной политики в социальной сфере	0,2	Количество специалистов (волонтеров) некоммерческого сектора, прошедших обучение (человек)	50



Цель программы: создание условий, обеспечивающих возможность населению Владимирской области систематически заниматься физической культурой и спортом, повышение конкурентно-способности спортсменов Владимирской области на российской и международной спортивной арене.



Расходы на реализацию в 2014 году составили 349,6млн. рублей

Направления расходов

Предусмотрено на 2015-2017 годы

Планируемый результат

Развитие физической культуры и массового спорта

203,0 млн. рублей

- проведение 277 массовых спортивных мероприятий для всех групп населения, оздоровление 346 детей, мероприятия по увеличению количества жителей области, систематически занимающихся физической культурой и спортом. Доля граждан, систематически занимающихся физической культурой и спортом, от общей численности населения области увеличилась с 24% в 2013 году до 30,3% в 2014 году;
- софинансирование капитальных вложений в объекты муниципальной собственности. Введено в эксплуатацию 5 спортивных объектов. Уровень обеспеченности населения области спортивными сооружениями увеличился с 26,5% в 2013 году до 32,7% в 2014 году. Количество спортивных сооружений на 100 тыс. населения составило 211.

Развитие спорта высших достижений и системы подготовки спортивного резерва во Владимирской области

25,7 млн. рублей

- проведение тренировочных мероприятий, участие ведущих спортсменов и команд области в официальных всероссийских и международных мероприятиях. Принято участие в 242 международных, всероссийских и областных физкультурно-оздоровительных и спортивных мероприятиях;
- выплаты 48 персональных стипендий и 27-ти премий спортсменам и их тренерам. Подготовлено 70 спортсменов –кандидатов в спортивные сборные команды РФ по видам спорта.



Развитие системы оценки качества образования и информационной прозрачности системы образования

0,7 млн. рублей

- проведение тренировочных мероприятий и участие учащихся школы по футболу в официальных спортивных соревнованиях. Удельный вес детей и подростков, занимающихся футболом от общего числа учащихся в учреждениях дополнительного образования детей увеличился с 7,1% за 2013 год и до 8,1% в 2014 году.

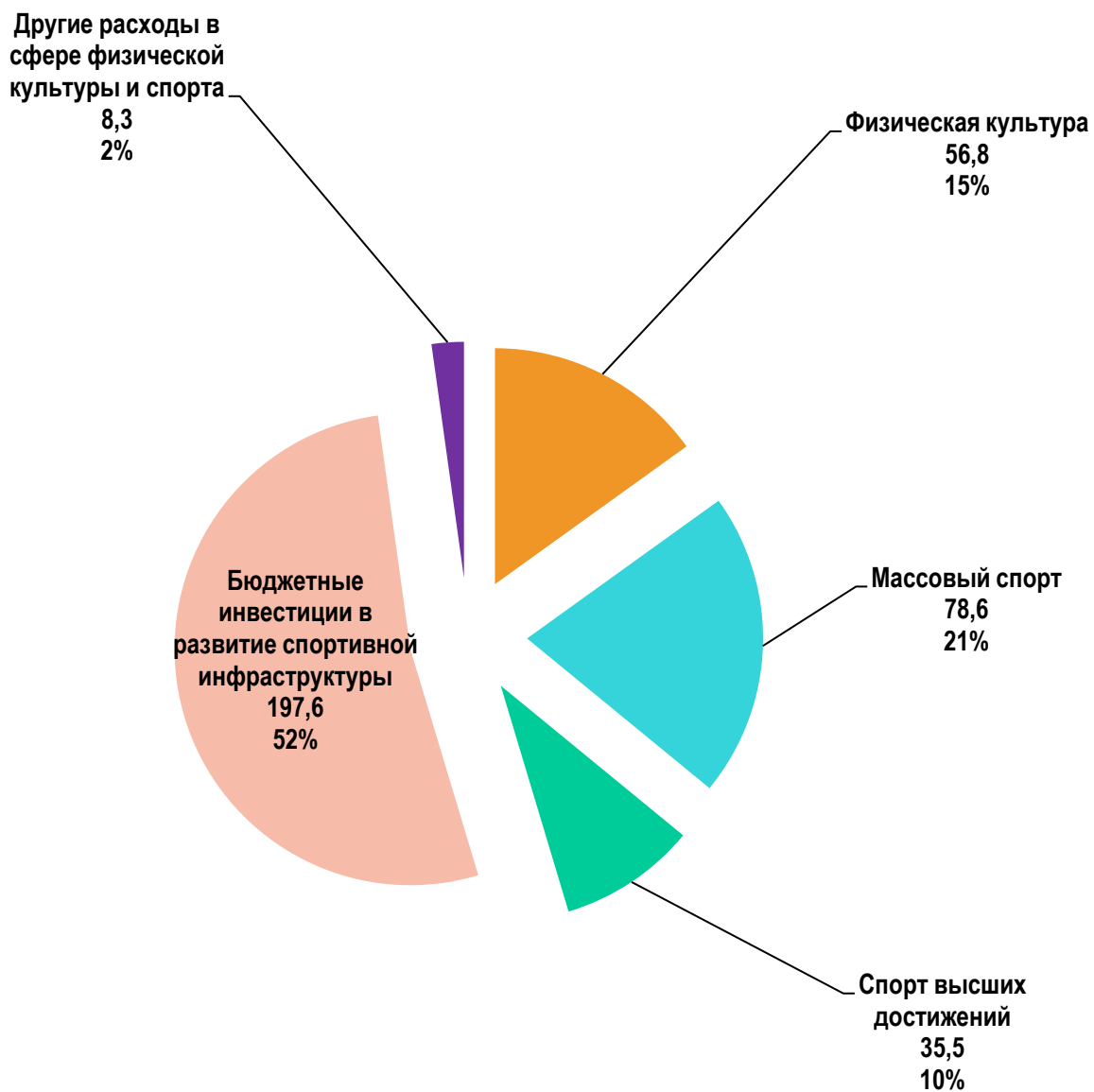
Обеспечение реализации Государственной программы «Развитие образования» на 2014-2020 годы

120,5 млн. рублей

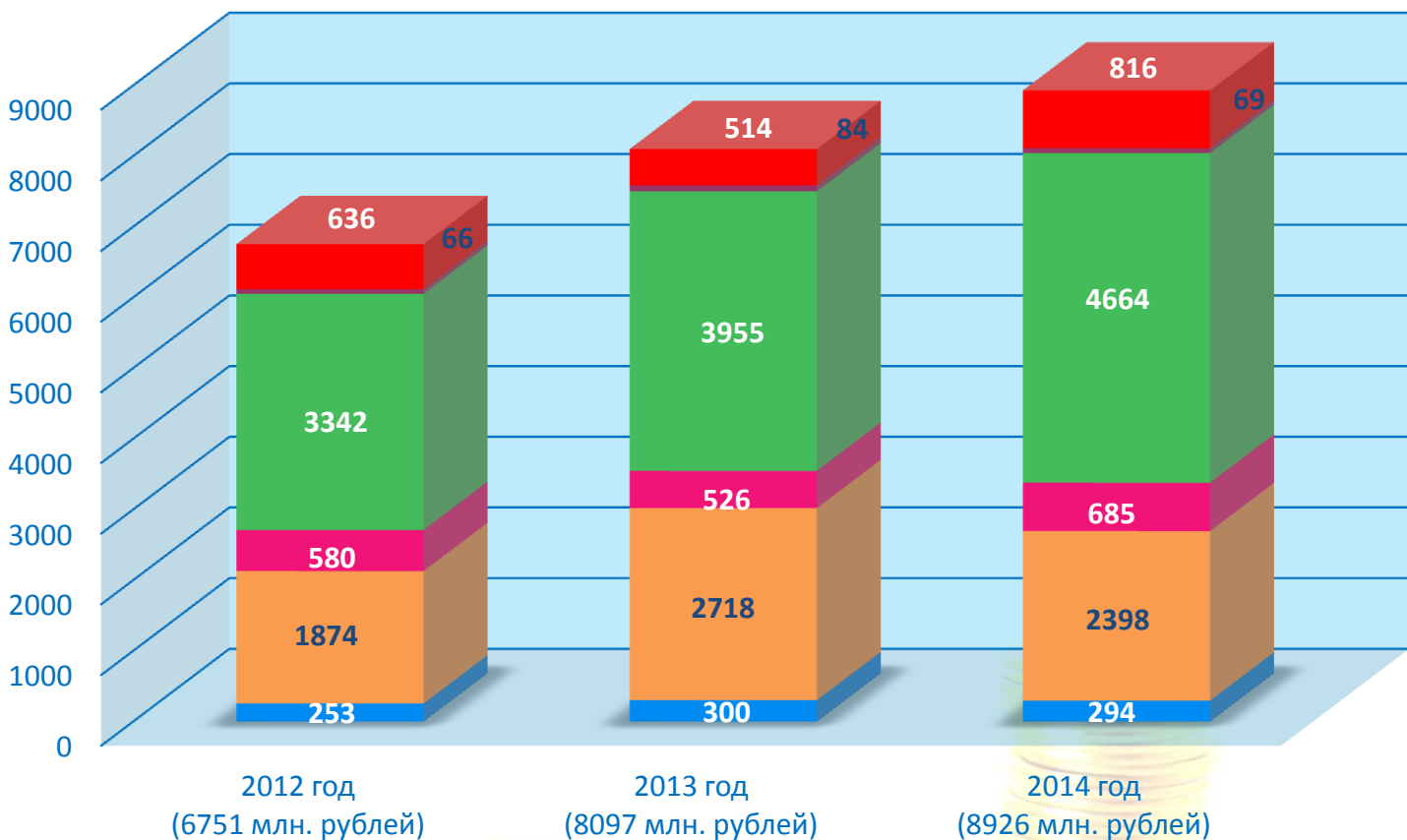
- обеспечение деятельности 11 учреждений физкультурно-спортивной направленности, укрепление их материально-технической базы, переподготовка и повышение квалификации кадров отрасли. Охвачено дополнительным образованием 3346 детей, оздоровлено 346 детей, подготовлено 120 спортсменов, включенных в списки сборных команд.

Отдельные целевые показатели Государственной программы за 2014 год

Наименование показателя	Единица измерения	Отчет за 2014 год
Доля граждан Владимирской области, систематически занимающихся физической культурой и спортом, от общей численности населения области	процент	30,3
Количество спортсменов Владимирской области – кандидатов в спортивные сборные команды РФ по видам спорта	человек	70
Уровень обеспеченности населения Владимирской области спортивными сооружениями, исходя из единовременной пропускной способности	процент	32,7
Количество проведенных официальных международных, всероссийских и областных физкультурно-оздоровительных и спортивных мероприятий	единиц	277
Доля лиц, занимающихся на этапе высшего спортивного мастерства в организациях, осуществляющих спортивную подготовку, к численности занимающихся на этапе спортивного совершенствования в организациях, осуществляющих спортивную подготовку	процент	35,4
Удельный вес детей и подростков, занимающихся футболом в профильных спортивных школах от общего числа учащихся в учреждениях дополнительного образования детей физкультурно-спортивной направленности	процент	8,1
Количество спортсменов, включенных в списки сборных команд Владимирской области по видам спорта	человек	120



Расходы в расчете на 1-го жителя за 2014 год составили 268 рублей



- Общеэкономические вопросы
- Сельское хозяйство и рыболовство
- Водное и лесное хозяйство
- Транспорт и дорожное хозяйство
- Связь, информатика и инновации
- Другие вопросы в области национальной экономики



Цель программы: Развитие современной, эффективной транспортной инфраструктуры, обеспечивающей снижение транспортных издержек, создание условий для сохранения социальной стабильности, развития экономики путем удовлетворения спроса и доступности в автомобильных перевозках, включая вопросы обеспечения безопасности дорожного движения.

Наименование задачи (мероприятия)	Бюджетные ассигнования	Показатели результатов
Строительство Лыбедской магистрали	300,0 млн.руб.	Продолжено строительство транспортной развязки в начальной точке автомобильной дороги Владимир-Муром-Арзамас протяженностью 3 км.
Строительство и реконструкция региональных автомобильных дорог	1283,5 млн.руб.	Введен в эксплуатацию завершающий участок обхода г.Мурома (8,9 км), выполнена реконструкция мостовых переходов через р.Пынсур в Гусь-Хрустальном районе (29,1 п.м) и через р.Пекшу в Петушинском районе (56,2 п.м).
Капитальный ремонт, ремонт и содержание автомобильных дорог регионального значения	2474,4 млн.руб.	Обеспечено содержание 5159,8 км дорог; отремонтировано, включая устройство защитного слоя покрытия, 318 км дорог, 38 мостов, путепроводов и труб; выполнена рубка кустарника и деревьев в полосе отвода на площади 106,7 га; установлено и заменено 5,4 км барьерного ограждения.
Субсидии местным бюджетам на строительство и реконструкцию автомобильных дорог до сельских населенных пунктов	207,3 млн.руб.	Введено 7,6 км дорог местного значения, 5 сельских населенных пунктов обеспечено транспортным сообщением по дорогам с твердым покрытием: Немцово в г.Владимире, Филатово в Гусь-Хрустальном районе, Большепетровское в Юрьев-Польском районе, Крутово в Петушинском районе, Большое Ивановское в Собинском районе.
Субсидии местным бюджетам на строительство, реконструкцию и ремонт автомобильных дорог в населенных пунктах	77,7 млн.руб.	Построено 2,2 км дорог местного значения, в том числе в пос. Боголюбово Суздальского района, с.Шихобалово Юрьев-Польского района, д.Новофроловское и с.Зиновьево Кольчугинского района; выполнены работы по устройству защитного слоя покрытия на дорогах г.Александров (1,3 км) и г.Киржач (1,6 км).



Цель программы: Сокращение смертности от дорожно-транспортных происшествий к 2020 году на 29% по сравнению с 2012 годом.

В 2014 году к уровню 2012 года смертность от ДТП снизилась на 0,9 %.

Наименование задачи (мероприятия)	Бюджетные ассигнования	Показатели результатов
<i>Ликвидация участков концентрации дорожно-транспортных происшествий или опасных участков дорог</i>	18,8 млн.руб.	<i>Ликвидированы 24 участка концентрации ДТП</i>
<i>Оборудование искусственным освещением мест концентрации дорожно-транспортных происшествий на участках автомобильных дорог</i>	22,7 млн.руб.	<i>Выполнен капитальный ремонт автомобильных дорог с устройством искусственного освещения в границах населенных пунктов: п.Тургенево, п. Бабаево, п.Мелехово, п.Тюрмеровка, п.Никологоры</i>
<i>Строительство, реконструкция, техническое перевооружение нерегулируемых пешеходных переходов</i>	1,3 млн.руб.	<i>Произведено техническое перевооружение 5 нерегулируемых пешеходных переходов на автомобильной дороге Сенинские Дворики-Ковров-Шуя-Кинешма в границах п.Мелехово Ковровского района</i>
<i>Оснащение медицинских организаций автомобилями скорой медицинской помощи</i>	7,9 млн.руб.	<i>Приобретено 6 автомобилей для транспортировки пациентов, нуждающихся в экстренной медицинской помощи</i>
<i>Развитие системы предупреждения опасного поведения участников дорожного движения</i>	0,2 млн.руб.	<i>Проведен областной смотр-конкурс профессионального мастерства среди водителей, принято участие во Всероссийском чемпионате по юношескому автомногоборью, в конкурсе-фестивале «Безопасное колесо».</i>



Развитие подотрасли растениеводства:

- Рост производства зерна к уровню 2013 г. – 176,2%;
- Ввод в эксплуатацию тепличного комплекса по производству овощей защищенного грунта в ООО «Царский пир» Петушинского района позволит в полном объеме обеспечить потребность в них населения области.

Развитие подотрасли животноводства:

- Завершено строительство свиноводческого комплекса в ООО «Борисовское» Петушинского района на 4,5 тыс. скотомест, 2 молочных комплексов в СПК «Колпь» Селивановского района и в СПК «Спасское» Суздальского района на 1,2 тыс. скотомест;
- Введены в эксплуатацию два предприятия по производству мяса кроликов – ООО «Великан» в Юрьев-Польском районе и ООО «Ковровский кролик» (1 модуль).



Поддержка малых форм хозяйствования:

Благодаря государственной поддержке 17 начинающих фермеров включились в сельскохозяйственное производство.

Техническая и технологическая модернизация агропромышленного комплекса:

- С привлечением средств областного бюджета на 257 единиц обновлен машинно-тракторный парк отрасли;
- Начата реализация мероприятий по использованию компримированного (сжатого) газа в качестве моторного топлива.



Устойчивое развитие сельских территорий:

Улучшены жилищные условия 44 семей, проживающих в сельской местности, из которых 25 молодых семей и молодых специалистов. Для них приобретено 2,7 тыс. кв. м. жилья, из которых для молодых семей и молодых специалистов – 1,6 тыс. кв. м.



На поддержку малого и среднего бизнеса направлено 292 млн. рублей. Реальную адресную поддержку из областного бюджета в рамках государственной программы развития предпринимательства получили 423 субъекта малого и среднего бизнеса.

Направления мероприятия



Субсидия по договорам лизинга субъектов предпринимательства, направленным на модернизацию технологических процессов и пополнение основных фондов

Субсидирование части затрат субъектов малого и среднего предпринимательства, связанных с приобретением оборудования в целях создания и (или) развития и (или) модернизации производства товаров (работ, услуг)

Поддержка начинающих субъектов малого и среднего предпринимательства - гранты начинающим субъектам малого и среднего предпринимательства, в т.ч. инновационной сферы

Субсидии на увеличение гарантийного фонда (фонда поручительств) по заимствованиям субъектов малого и среднего предпринимательства и предоставление им займов

Субсидии на обеспечение деятельности регионального центра инжиниринга и центра прототипирования для субъектов малого и среднего предпринимательства

292 млн.
рублей
бюджетных
средств

Результат

Привлечено 4 млрд. рублей внебюджетных источников.

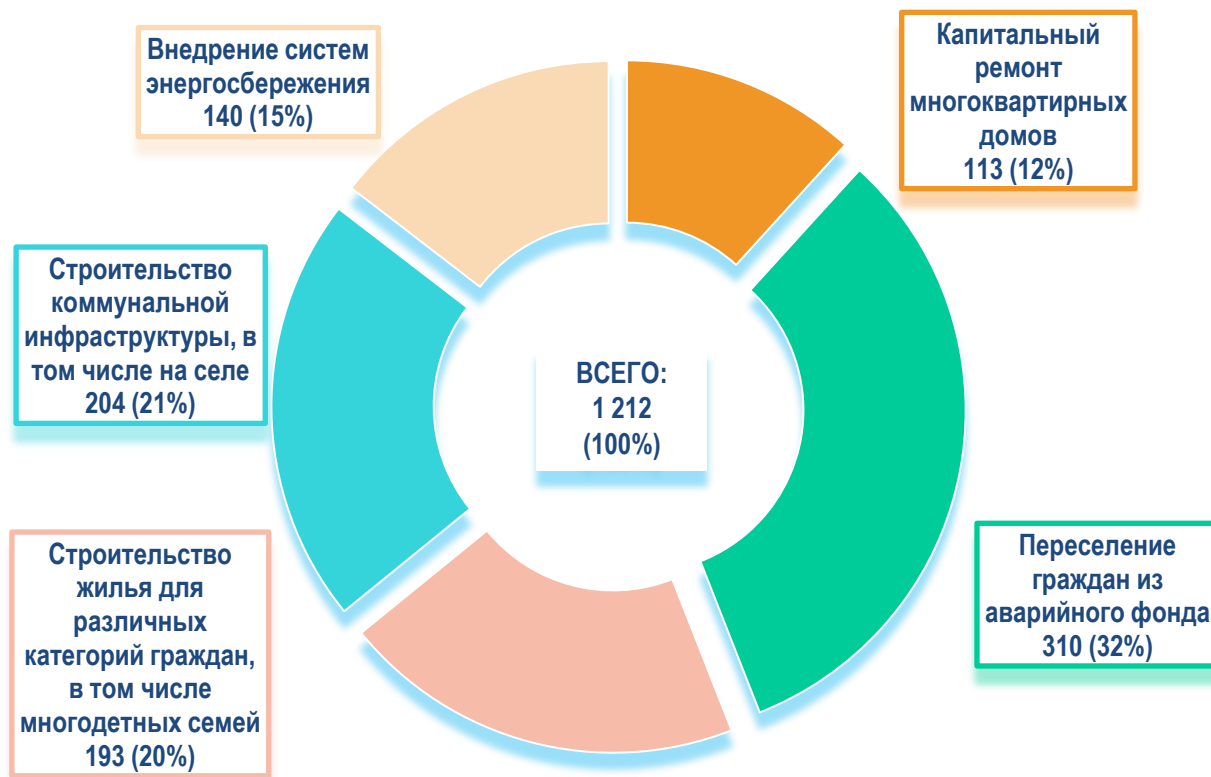
Создано более 1 тыс. новых рабочих мест.

Реальную адресную поддержку получили 423 субъекта малого и среднего бизнеса, в том числе:

- Возмещены затраты по лизингу оборудования, техники и транспорта 107 субъектам МСП;
- Возмещены затраты 50 субъектам МСП - в связи с созданием, развитием и модернизацией производства;
- 114 начинающих субъектов МСП получили гранты;
- Предоставлено Фондом 28 поручительств и 124 микрозайма;
- Региональными объектами инфраструктуры поддержки МСП оказана услуг (в том числе, заключено договоров лизинга) 178 субъектам МСП;
- Поступление налогов от субъектов МСП в 2014 году 106,3 % к 2013 году;



Структура расходов областного бюджета на жилищно-коммунальное хозяйство в 2014 году, млн.рублей



Выполнение мероприятий по капитальному ремонту многоквартирных домов, переселению из аварийного жилищного фонда и строительству жилья в 2014 году

Наименование мероприятия	Расходы, млн. рублей	Показатели результативности
Мероприятия по капитальному ремонту многоквартирных домов	113	Отремонтировано 127 многоквартирных домов в 28 муниципальных образованиях области;
		Отремонтировано 2,4 тыс. кв. м. фасадов;
		Проведен ремонт 66,9 тыс. кв. м. крыш
Мероприятия по преселению граждан из аварийного жилищного фонда	310	Переселено 959 человек в 22 муниципальных образованиях области;
		Приобретено 555 жилых помещений площадью 24 тыс. кв. м.;
		Построено 29 малоэтажных домов
Строительство жилья, в том числе для многодетных семей	193	Для 165 семей приобретено 38 квартир в г. Владимире, г. Гусь-Хрустальном, г. Камешково, окр. Муром, построено 3 социальных жилых дома в г. Радужный, п. Новый Ковровского района, п. Новый Суздальского района;
		Для 20 многодетных семей велось строительство индивидуальных домов в Кольчугинском и Ковровском районах



Цель программы: развитие жилищного строительства в целях повышения доступности жилья для населения Владимирской области

Наименование задачи (мероприятия)	Бюджетные ассигнования	Показатели результатов
Обеспечение инженерной и транспортной инфраструктурой земельных участков, предоставляемых для жилищного строительства семьям, имеющим троих и более детей в возрасте до 18 лет	46,9 млн. рублей	150 земельных участков, предоставленных многодетным семьям, обеспечены инженерной и транспортной инфраструктурой, 90 многодетных семей улучшили жилищные условия
Оказание государственной поддержки в улучшении жилищных условий отдельных категорий граждан	216,8 млн. рублей	Обеспечение жильем 42 ветерана Великой Отечественной войны, 25 граждан из числа инвалидов и семей, имеющих детей-инвалидов, 20 многодетных семей, 266 молодых семей, 42 работника бюджетной сферы
Строительство социального жилья	131,6 млн. рублей	Обеспечение жильем 165 малообеспеченных граждан. Строительство и приобретение 9,7 тыс.кв.м жилых помещений
Повышение доступности ипотечных жилищных кредитов для населения области	5,9 млн. рублей.	Рефинансирование ипотечных кредитов, предоставленных 672 семьям
Обеспечение территорий документацией для осуществления градостроительной деятельности	11,1 млн. рублей.	Разработаны проекты планировки жилых кварталов 24 населенных пунктов, внесены изменения в генпланы и планы застройки 34 населенных пунктов
Комплексное обустройство территорий для развития жилищного строительства и развитие малоэтажного строительства	82,9 млн.рублей	Обустройство инфраструктурой 79 га земельных участков под малоэтажное жилищное строительство
Содействие внедрению энергоэффективных и ресурсосберегающих технологий в жилищное строительство и производство строительных материалов, используемых в жилищном строительстве	10,8 млн.рублей	Предоставлена поддержка на увеличение выпуска энергосберегающих строительных материалов двум производителям



**Энергосбережение и
повышение
энергетической
эффективности в
государственных
учреждениях 4 (2%)**

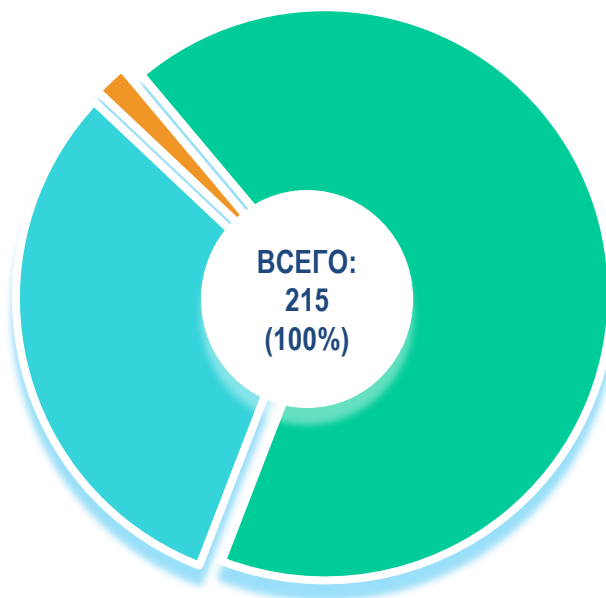
Результат:

- ✓ отрегулированы системы отопления в учреждениях здравоохранения и культуры,
- ✓ реконструированы системы электроснабжения в государственных учреждениях

**Энергосбережение и
повышение
энергетической
эффективности на
транспорте
67 (31%)**

Результат:

- ✓ приобретено 13 автобусов и 9 единиц дорожной техники, работающих на компримированном природном газе



**Энергосбережение и
повышение
энергетической
эффективности в
энергетическом
комплексе
144 (67%)**

Результат:

- ✓ реконструировано 6 котельных в Ковровском, Меленковском районах и г.Судогда,
- ✓ модернизированы системы уличного наружного освещения с заменой ламп на энергоэффективные в 8 муниципальных образованиях



Лесное хозяйство:

- выполнена посадка леса на площади 5833,0 га;
- показатель лесистости территории области сохранен на уровне 50,8%.



Обеспечение функционирования особо охраняемых природных территорий области:

Показатель доли площади особо охраняемых природных территорий в общей площади области сохранен на уровне 11,8%.

Развитие экологического туризма:

Обустроены экологические маршруты «Путь к Белой воде» в Камешковском районе, «Лесные алмазы Судогодской земли» в Судогодском районе, «Сплав по реке Лух», «Тропа великого бизона» в Вязниковском районе.



Водное хозяйство:

- выполнен капитальный ремонт гидротехнических сооружений на реке Уршма Суздальского района и реке Гусь Гусь=Хрустального района;
- завершены мероприятия по расчистке русла реки Ключевая в черте г. Гороховца и реки Судогда в черте г. Судогды.



Строительство очистных сооружений на малых реках области:

Начато строительство очистных сооружений в селе Сима Юрьев-Польского района мощностью 100 м³ в сутки.

Охрана и воспроизводство объектов животного мира:

- осуществлен авиационный учет численности лося;
- проведены ветеринарно-профилактические мероприятия в 111 охотничьих угодьях области;
- осуществлен учет численности и мониторинг охотничьих ресурсов.



Экологическое просвещение и информирование населения:

- ведение Красной книги Владимирской области;
- проведены Фестиваль экологических инициатив, X Межрегиональная выставка «Зеленая неделя», конференции, конкурсы экологической направленности, детские экспедиции по обследованию особо охраняемых природных территорий;
- участие в четырех Всероссийских экологических субботниках, международных и федеральных проектах по вопросам охраны окружающей среды.



Наименование задачи
(мероприятия)

Бюджетные
ассигнования

Показатели результатов

Объекты здравоохранения

продолжено строительство пристройки хирургического корпуса ГБУЗ ВО "Областной клинический онкологический диспансер" (степень готовности 80%)

193,3 млн.
рублей

увеличение койко-мест на 192 ед., возможность проведения диагностики онкологических заболеваний на ранней стадии, повышение качества поликлинического обследования

проведена реконструкция здания поликлиники ГБУЗ ВО "Областной клинический онкологический диспансер" (100%)

6,7 млн. рублей

повышено качество медицинского обслуживания сельского населения численностью 1059 человек

завершено строительство и реконструкция 4 фельдшерско-акушерских пунктов в с.Матвейцево и с.Шипилово Юрьев-Польского района, в с.Новое Суздальского района, в д.Юрово Гороховецкого района (100%)

15,1 млн. рублей

Объекты физической культуры и спорта

завершено строительство многофункционального спортивного комплекса с бассейном в г.Коврове (100%)

37,1 млн. рублей

завершено строительство спортивно-оздоровительного центра в г.Вязники (100%)

1,7 млн. рублей

начато строительство спортивного центра с ледовым залом в г.Коврове (степень готовности 14%)

40,0 млн. рублей

продолжено строительство спортивного комплекса с бассейном в г.Александрове (степень готовности 56%)

95,1 млн. рублей

уровень обеспеченности населения Владимирской области спортивными сооружениями, исходя из единовременной пропускной способности, увеличился до 32,7%

продолжено строительство физкультурно-оздоровительного комплекса в г.Петушки (степень готовности 25%)

23,7 млн. рублей



Наименование задачи
(мероприятия)

Бюджетные
ассигнования

Показатели результатов

Газопроводы в сельской местности

Завершено строительство газопроводов на 100%

ст.Вековка Гусь-Хрустального района
в д.Аленино Киржачского района
в д.Мележа Киржачского района
в пос.им.Артема Камешковского района
д.Ильино Ковровского района
в с.Б.Кузьминское Кольчугинского района
в пос.Бавлены Кольчугинского района
в д.Бельково Селивановского района
в д.Андреевка Селивановского района
в д.Лобаново Селивановского района
в д.Корелкино Селивановского района
в д.Санчугово Селивановского района
в д.Хрястово Собинского района
в д.Степаново Судогодского района
в д.Горки Судогодского района
в с.Большое Борисово и д.Субботино
Суздальского района
в с.Лыково Юрьев-Польского района
в с.Сорогужино Юрьев-Польского района

1,3 млн. рублей
9,8 млн. рублей
5,1 млн. рублей
4,8 млн. рублей
4,4 млн. рублей
1,2 млн. рублей
6,2 млн. рублей
1,8 млн. рублей
2,6 млн. рублей
2,7 млн. рублей
0,5 млн. рублей
0,7 млн. рублей
3,1 млн. рублей
5,4 млн. рублей
4,4 млн. рублей
5,2 млн. рублей
3,7 млн. рублей
4,8 млн. рублей

*созданы комфортные условия
жизнедеятельности в 18 сельских
населенных пунктах, построено 86,3 км
газопроводов, уровень газификации
сельской местности составил 40,3%*



Наименование задачи
(мероприятия)

Бюджетные
ассигнования

Показатели результатов

Водопроводы в сельской местности

завершено строительство водопроводной насосной станции первого подъема и водопроводной сети в д. Орлово (100%)

начато строительство наружных сетей водопровода в д. Парахино Хрустального района (степень готовности 15%)

продолжено строительство водопроводных сетей и артскважины в с. Второво и п. Мирный Камешковского района (степень готовности 19%)

начато строительство водопровода с. Войново Меленковского района (степень готовности 20%)

начато строительство наружных водопроводных сетей в с. Булатниково Муромского района

начато строительство наружных водопроводных сетей в д. Пестенькино и д. Рамежки Муромского района (степень готовности 32%)

18,2 млн. рублей

0,7 млн. рублей

2,5 млн. рублей

2,0 млн. рублей

7,9 млн. рублей

4,1 млн. рублей

построено 6,9 км водопроводных сетей, обеспеченность сельского населения питьевой водой соста-вила 54,1%

Клубы в сельской местности

проведена реконструкция здания "Дома культуры" на 200 мест в с. Фоминки Гороховецкого района (100%)

4,2 млн. рублей

улучшено качество организации досуга в сельской местности



Наименование задачи
(мероприятия)

Бюджетные
ассигнования

Показатели результатов

Объекты дошкольного и общего образования

завершено строительство детского сада на 220 мест в г.Коврове (100%)

82,5 млн. рублей

завершено строительство пристроя к зданию МБДОУ "Детский сад №29" на 50 мест в г.Муроме (100%)

12,5 млн. рублей

завершено строительство пристроя к зданию МБДОУ "Детский сад №90" на 50 мест в г.Муроме (100%)

12,7 млн. рублей

завершено строительство детского ясли - сада на 95 мест в г.Александрове (100%)

17,8 млн. рублей

завершено строительство детского сада на 60 мест в пос. Мелехово Ковровского района (корректировка) (100%)

2,8 млн. рублей

проведена реконструкция здания под дошкольные группы на 40 мест МБДОУ "Центр развития ребенка - детский сад №1 "Радость" в г.Кольчугино (100%)

0,7 млн. рублей

начата реконструкция дошкольного образовательного учреждения №68 на 85 мест в г.Владимире (степень готовности 78%)

24,2 млн. рублей

начато строительство детского сада на 280 мест по ул.Гагарина в г.Александрове (степень готовности 15%)

0,7 млн. рублей

начато строительство детского дошкольного образовательного учреждения на 235 мест в г.Камешково (степень готовности 26%)

39,2 млн. рублей

начато строительство МБДОУ "Детский сад №11 "Солнышко" на 20 мест в п.Малыгино Ковровского района (степень готовности 4%)

4,0 млн. рублей

продолжено строительство клубно-спортивного блока школы на 33 класса в п.Юрьеvec (степень готовности 92%)

50,0 млн. рублей

создано 515 дополнительных мест в дошкольных образовательных учреждениях области, что позволило обеспечить местами всех детей в возрасте от 3 до 7 лет и повысить обеспеченность детей в возрасте от 1,5 до 3 лет до 94%



Межбюджетные трансферты бюджетам муниципальных образований в 2013 – 2014 годах

Показатели	Исполнено за 2013 год		Первоначальный план по Закону на 2014 год	Исполнено за 2014 год		Процент исполнения к 2013 году	Процент исполнения к первоначальному плану по Закону на 2014 год
	сумма, млн.рублей	доля в общем объеме, %		сумма, млн.рублей	доля в общем объеме, %		
ВСЕГО	13275	100	15146	14998	100	113,0	99,0
в том числе:							
Дотации	2860	22	2764	2764	18	96,6*	100,0
Субсидии	4502	34	4132	3712	25	82,5**	89,8
<i>Количество субсидий, ед.</i>	59		54	66			
Субвенции	5323	40	7877	7921	53	148,8	100,6
<i>Количество субвенций, ед.</i>	18		20	19			
Иные межбюджетные трансферты	590	4	373	601	4	101,9	161,1
Доля межбюджетных трансфертов в объеме расходов областного бюджета, %	31,5		33,3	34,7		110,2	104,2

* Объем дотаций на 2014 год определен исходя из достижения заданного критерия выравнивания

** Сокращение объема субсидий обусловлено снижением в 2014 году средств от государственной корпорации - Фонда содействия реформированию ЖКХ на обеспечение мероприятий по переселению граждан из аварийного жилищного фонда и капитальному ремонту многоквартирных домов (235 млн.рублей), завершением в 2013 году мероприятий по капитальному ремонту и ремонту дворовых территорий многоквартирных домов, проездов к дворовым территориям многоквартирных домов населенных пунктов (174 млн. рублей), завершением в 2013 году мероприятий по модернизации общего образования (381 млн.рублей)

Система межбюджетных трансфертов из областного бюджета бюджетам муниципальных образований ориентирована на необходимость обеспечения равных условий предоставления муниципальных услуг.

В общем объеме расходов областного бюджета **межбюджетные трансферты** муниципальным образованиям составляют 34,7% или 15 млрд. рублей (113% к отчету 2013 года).

Сохранены все 4 вида межбюджетных трансфертов.

Исключительное значение имеют дотации на выравнивание бюджетной обеспеченности муниципальных образований (1,5 млрд. рублей), как безусловный вид финансовой помощи, распределяемый на три года до начала финансового года и обеспечивающий муниципальным образованиям возможности для реалистичного планирования доходной части местных бюджетов.

Предоставление из областного бюджета дотаций на выравнивание бюджетной обеспеченности муниципальных образований способствовало сокращению различий в уровне бюджетной обеспеченности между наиболее и наименее обеспеченными территориями в 2014 году по городским округам - с 1,8 до 1,2 раза, по муниципальным районам - с 3,7 до 1,6 раза, по поселениям - с 31,2 до 15,8 раза.

Финансовая помощь муниципальным образованиям в виде субсидий (3,7 млрд. рублей) направлена на:

- жилищное строительство;
- переселение граждан из аварийного жилищного фонда;
- капитальный ремонт многоквартирных домов;
- модернизацию общего и дошкольного образования;
- предоставление мер социальной поддержки по оплате жилья и коммунальных услуг отдельным категориям граждан;
- строительство, реконструкцию, ремонт и обустройство дорожной сети, находящейся в муниципальной собственности;
- строительство спортивных сооружений;
- закупку автобусов и техники для жилищно-коммунального хозяйства, работающих на газомоторном топливе;
- реализацию мероприятий по развитию водохозяйственного комплекса;
- газификацию, водоснабжение и строительство ФАПов в сельской местности;
- реализацию муниципальных программ по повышению эффективности бюджетных расходов.

Источником финансового обеспечения осуществления государственных полномочий субъекта Российской Федерации, переданных для осуществления органам местного самоуправления, являются субвенции из областного бюджета (7,9 млрд. рублей).

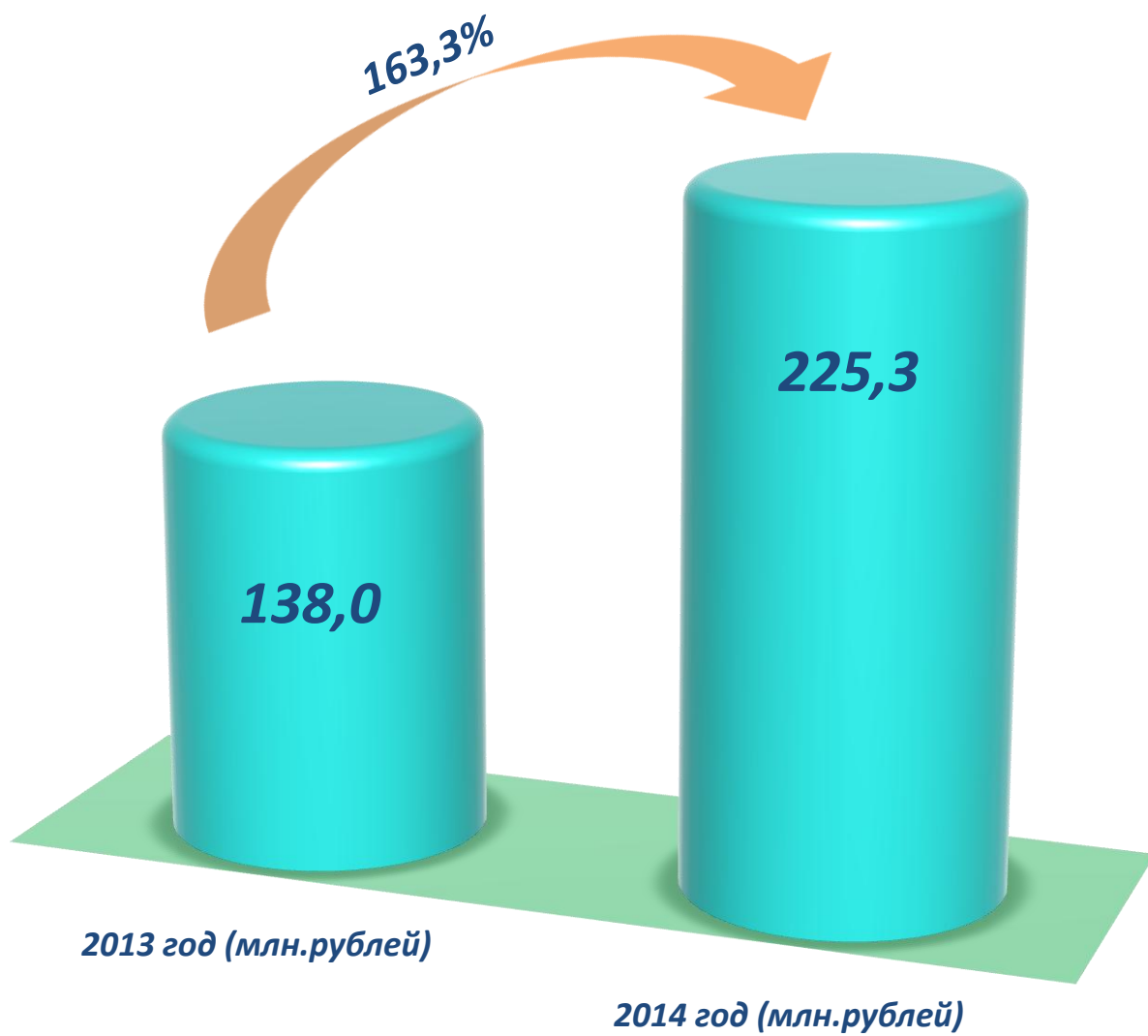
Основной объем финансового обеспечения за счет субвенций приходится на образование - 6,8 млрд. рублей (165,8% к отчету 2013 года).

Иные межбюджетные трансферты (601 млн. рублей) в основном предоставляются в форме дотаций на сбалансированность местных бюджетов.

Указанные дотации предоставлялись с целью обеспечения текущей сбалансированности местных бюджетов при возникновении экстренных ситуаций с их исполнением, в том числе для частичной компенсации выпадающих доходов бюджетов муниципальных образований и в целях финансового поощрения органов местного самоуправления, достигших наилучших показателей в сфере развития налогового потенциала.

В 2014 году произведено софинансирование из областного бюджета добровольных пожертвований граждан и юридических лиц на сумму 10 млн. рублей по заявкам 32 сельских поселений (Александровский, Гороховецкий, Гусь-Хрустальный, Камешковский, Кольчугинский, Меленковский, Муромский, Петушинский, Селивановский, Собинский, Судогодский, Суздальский, Юрьев-Польский районы). Данные меры позволили не только увеличить доходы сельских поселений, но и повысить гражданскую активность граждан, проживающих на территории поселений.

Впервые в 2014 году были предоставлены средства на государственную поддержку (грант) больших, средних и малых городов - центров культуры и туризма и реализацию лучших событийных региональных и межрегиональных проектов в рамках развития культурно-познавательного туризма на сумму 85,5 млн. рублей.





2,8

2,8

1196,0

1182,0

— Объём расходов на содержание органов государственной власти (млн. рублей)

■ Удельный вес расходов на содержание органов государственной власти в общем объеме налоговых и неналоговых доходов консолидированного бюджета, и дотации на выравнивание бюджетной обеспеченности, (%)



Количество многофункциональных центров предоставления государственных и муниципальных услуг, действующих на 01.01.2015

10



Время ожидания в очереди для получения услуги сократилось по сравнению с 2013 годом с 15 до 10 минут

Количество оказанных государственных и муниципальных услуг за 2014 год увеличилось вдвое с 128 тыс. до 250,6 тыс.



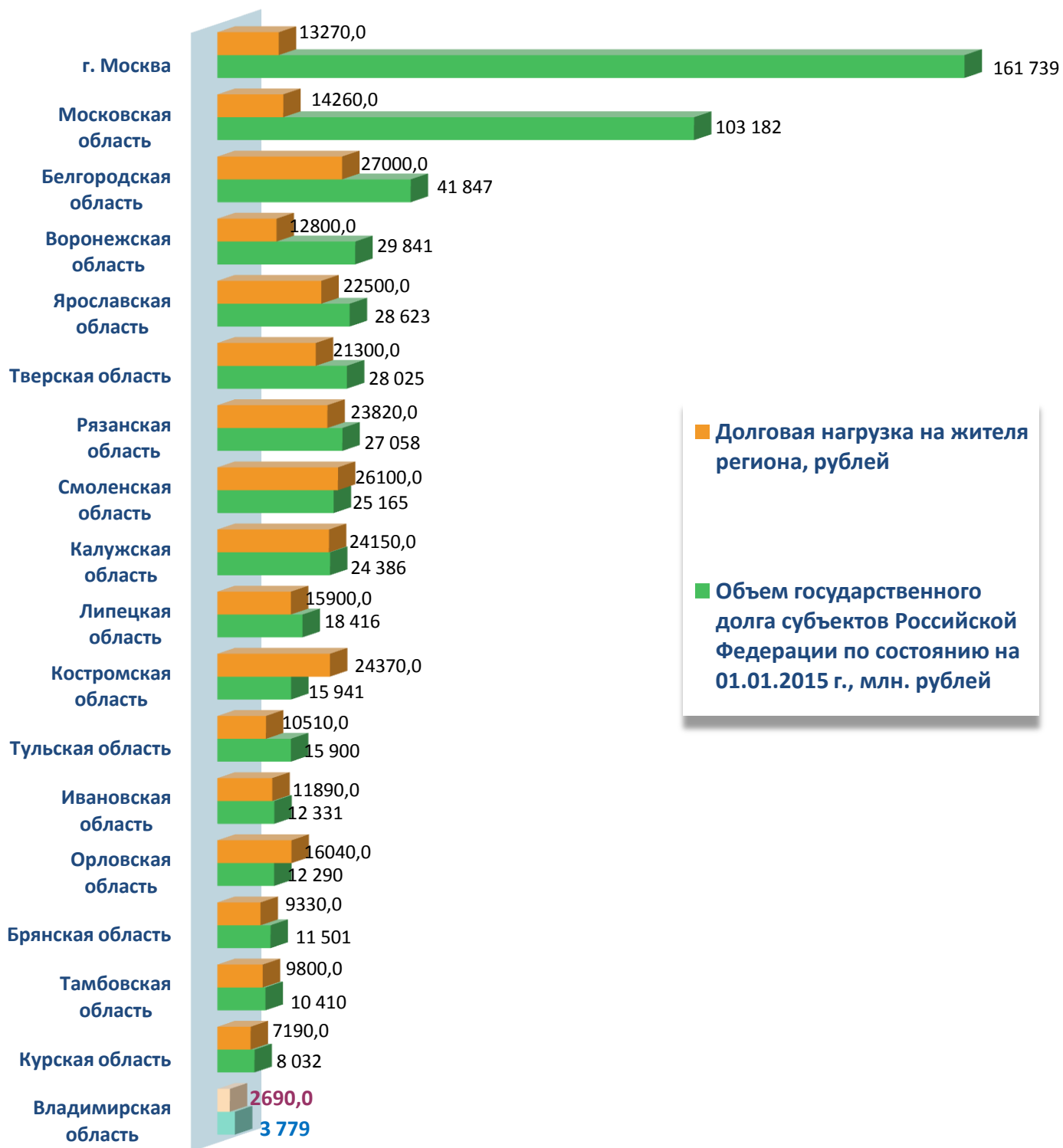


№ п/п	Центральный федеральный округ	Численность работников органов исполнительной власти в расчете на 1000 жителей (чел.)
1	Костромская область	2,09
2	Ивановская область	1,32
3	Ярославская область	1,31
4	Смоленская область	1,28
5	Липецкая область	1,26
6	Рязанская область	1,25
7	Орловская область	1,24
8	Тверская область	1,17
9	Московская область	1,14
10	Калужская область	1,11
11	Курская область	1,04
12	Тамбовская область	0,99
13	Владимирская область	0,90
14	Брянская область	0,87
15	Белгородская область	0,73
16	Воронежская область	0,69
17	Тульская область	0,56
	Средний по ЦФО	1,07





Государственный долг субъектов Российской Федерации, входящих в Центральный федеральный округ, и долговая нагрузка на жителя региона по состоянию на 01.01.2015г., млн.рублей





ИНФОРМАЦИЯ О ХОДЕ ФИНАНСИРОВАНИЯ И РЕАЛИЗАЦИИ ГОСУДАРСТВЕННЫХ ПРОГРАММ (ПОДПРОГРАММ) ВЛАДИМИРСКОЙ ОБЛАСТИ ЗА 2014 ГОД

Наименование программы (подпрограммы), источники финансирования	Объем финансирования на весь период реализации программы	Лимит годовой или предусмотрено средств	Фактически исполнено			Выполнение программы за отчетный период	Выполнение программы за весь период	Краткая информация по выполнению программных мероприятий за отчетный период. Краткая характеристика оценки показателей эффективности реализации программы за год.
			на начало текущего года	за отчетный период текущего года	за весь период реализации программы			
1	2	3	4	5	6	7	8	9
1. Государственная программа развития агропромышленного комплекса Владимирской области на 2013-2020 годы								<p><i>В программу входят 8 подпрограмм:</i></p> <ul style="list-style-type: none"> - растениеводство, - животноводство, - мелиорация, - малые формы хозяйствования, - техническая модернизация, - кадровое обеспечение, - развитие сельских территорий, - обеспечение реализации государственной программы развития агропромышленного комплекса
ВСЕГО:	47356,836	5206,699	5 088,608	5057,724	10146,332	97%	21%	
федеральный бюджет	15660,818	1842,346	2026,034	1761,300	3787,334	96%	24%	
областной бюджет	8351,136	958,152	759,080	891,132	1650,212	93%	20%	
местные бюджеты	133,673	12,625		14,821	14,821	117%	11%	
внебюджетные источники, в т.ч. подпрограммы:	23211,209	2393,576	2303,494	2390,471	4693,965	100%	20%	
1.1. Подпрограмма "Развитие подотрасли растениеводства, переработки и реализации продукции растениеводства"								<p>За счет всех источников финансирования сельхозтоваропроизводителями области приобретено 8,4 тыс. тонн минеральных удобрений в действующем веществе. Всего закуплено элитных семян из других регионов 2,09 тыс. тонн, в том числе принятых к субсидированию 906,8 тонн зерновых и зернобобовых культур, 297,9 тонн кукурузы, 883,7 тонн картофеля. Объем субсидируемых кредитов на поддержку растениеводства составил 1811,4 млн. руб., сумма выплаченной субсидии - 63,7 млн. руб.</p>
ВСЕГО:	7840,439	775,713	857,598	770,489	1628,087	99%	21%	
федеральный бюджет	1413,074	169,699	218,168	164,475	382,643	97%	27%	
областной бюджет	912,200	92,007	162,141	92,007	254,148	100%	28%	
местные бюджеты								
внебюджетные источники	5515,165	514,007	477,289	514,007	991,296	100%	18%	
1.2. Подпрограмма "Развитие подотрасли животноводства, переработки и реализации продукции животноводства"								<p>За 2014 год в хозяйствах всех категорий ожидается производство мяса 72 тыс. тонн живого веса (85,3% к целевому показателю), молока - 346,6 тыс. тонн (91,4%) при надое молока на одну корову в сельхозорганизациях 5930 кг (101,4% к уровню 2013г.). Сельхозтоваропроизводителями области приобретено 2224 гол. племенного крупного рогатого скота, в т.ч. 596 гол. импортного. Племенными хозяйствами области реализовано 1865 гол. племенного молодняка крупного рогатого скота. Объем субсидируемых кредитов на поддержку животноводства составил 16157,1 млн. руб., сумма выплаченной субсидии - 1311,6 млн. руб.</p>
ВСЕГО:	30475,297	3455,195	3 566,359	3386,492	6952,851	98%	23%	
федеральный бюджет	13165,235	1541,667	1759,681	1474,151	3233,832	96%	25%	
областной бюджет	4415,238	512,354	405,063	511,167	916,230	100%	21%	
местные бюджеты								
внебюджетные источники	12894,824	1401,174	1401,615	1401,174	2802,789	100%	22%	
1.3. Подпрограмма "Поддержка малых форм хозяйствования"								<p>По итогам конкурсного отбора гранты на развитие получили 17 начинающих фермеров (17 ед. - целевой показатель) и 4 – семейных животноводческих фермы. Объем субсидируемых кредитов на поддержку МФХ, включая строительство жилья, составил 125,0 млн. руб., сумма выплаченной субсидии - 6,0 млн. руб.</p>
ВСЕГО:	1109,925	125,520	127,654	125,520	253,174	100%	23%	
федеральный бюджет	313,181	35,338	39,085	35,338	74,423	100%	24%	
областной бюджет	213,459	22,335	22,330	22,335	44,665	100%	21%	
местные бюджеты								
внебюджетные источники	583,285	67,847	66,239	67,847	134,086	100%	23%	



ИНФОРМАЦИЯ О ХОДЕ ФИНАНСИРОВАНИЯ И РЕАЛИЗАЦИИ ГОСУДАРСТВЕННЫХ ПРОГРАММ (ПОДПРОГРАММ) ВЛАДИМИРСКОЙ ОБЛАСТИ ЗА 2014 ГОД

1	2	3	4	5	6	7	8	9
1.4. Подпрограмма "Техническая и технологическая модернизация, инновационное развитие"								Сельхозтоваропроизводителями области за счет всех источников финансирования приобретено 69 тракторов, 14 зерноуборочных комбайнов, 10 коромоуборочных комбайнов и прочей техники на общую сумму свыше 470 млн. рублей, в том числе за счет средств уставного капитала в части инвестированных средств областного бюджета по лизингу через ОАО «Владгаролизинг» поставлено 70 единиц техники.
ВСЕГО:	3650,204	341,901	334,310	341,901	676,211	100%	19%	
федеральный бюджет								
областной бюджет	530,804	35,451	45,410	35,451	80,861	100%	15%	
местные бюджеты								
внебюджетные источники	3119,400	306,450	288,900	306,450	595,350	100%	19%	
1.5. Подпрограмма "Кадровое обеспечение сельскохозяйственного производства и пропаганда передового опыта"								Государственная поддержка в рамках подпрограммы направлена на предоставление субсидий государственному бюджетному учреждению ГБОУ СПО «Владимирский аграрный колледж» на выполнение государственного задания по предоставлению среднего профессионального образования, а также на цели, не связанные с финансовым обеспечением выполнения государственного задания на оказание государственных услуг. Средства направлены на привлечение и закрепление в сельскохозяйственном производстве молодых специалистов.
ВСЕГО:	425,548	75,033	44,427	74,192	118,619	99%	28%	
федеральный бюджет								
областной бюджет	390,705	70,811	41,241	69,970	111,211	99%	28%	
местные бюджеты								
внебюджетные источники	34,843	4,222	3,186	4,222	7,408	100%	21%	
1.6. Подпрограмма "Устойчивое развитие сельских территорий"								Для 44 (43 - целевой показатель) семей, проживающих в сельской местности приобретено 2,706 тыс. кв. м (101% к целевому показателю) жилья, в том числе для 25 (25 семьи) молодых семей и молодых специалистов - 1,577 тыс. кв. м (110,6%). Построено 86,3 км распределительных газовых сетей (142,6%), 6,9 км - локальных водопроводов (20%), построено 3 ФАП (100%). Произведена реконструкция 1 Дома культуры.
ВСЕГО:	2418,549	294,817		224,024	224,024	76%	9%	
федеральный бюджет	685,745	90,115		81,809	81,809	91%	12%	
областной бюджет	1196,604	140,559		75,876	75,876	54%	6%	
местные бюджеты	133,673	12,625		14,821	14,821	117%	11%	
внебюджетные источники	402,527	51,518		51,518	51,518	100%	13%	
1.7. Подпрограмма "Обеспечение реализации государственной программы развития сельского хозяйства Владимирской области на 2013 - 2020 годы"								Государственная поддержка в рамках подпрограммы направлена на обеспечение выполнения функций управления с сфере сельскохозяйственного производства.
ВСЕГО:	585,671	73,014	70,551	72,705	143,256	100%	24%	
федеральный бюджет								
областной бюджет	585,671	73,014	70,551	72,705	143,256	100%	24%	
местные бюджеты								
внебюджетные источники								
2. "Развитие здравоохранения Владимирской области на 2013-2020 годы"								<p><i>В программу входят 11 подпрограмм:</i></p> <ul style="list-style-type: none"> - профилактика заболеваний и формирование здорового образа жизни. Развитие первичной медико-санитарной помощи; - совершенствование оказания специализированной медпомощи, включая высокотехнологическую медпомощь; - охрана здоровья матери и ребенка; - санаторно-курортное лечение; - паллиативная помощь; - кадровое обеспечение; - гчп (без финансирования); - лекарственное обеспечение; развитие информатизации; - развитие информатизации в здравоохранении; - территориальное планирование здравоохранения; - энергосбережение и повышение энергетической эффективности.
ВСЕГО:	177183,349	18622,088	18 604,957	18092,816	36697,773	97%	21%	
федеральный бюджет	4948,060	683,133	684,512	679,346	1363,858	99%	28%	
областной бюджет	71549,198	7743,855	7944,645	7731,171	15675,816	100%	22%	
местные бюджеты								
внебюджетные источники, в т.ч. подпрограммы	100686,091	10195,100	9975,800	9682,299	19658,099	95%	20%	



ИНФОРМАЦИЯ О ХОДЕ ФИНАНСИРОВАНИЯ И РЕАЛИЗАЦИИ ГОСУДАРСТВЕННЫХ ПРОГРАММ (ПОДПРОГРАММ) ВЛАДИМИРСКОЙ ОБЛАСТИ ЗА 2014 ГОД

1	2	3	4	5	6	7	8	9
2.1. Подпрограмма "Профилактика заболеваний и формирование здорового образа жизни. Развитие первичной медико-санитарной помощи"								Средства из федерального бюджета направлены на профилактику ВИЧ, вирусных гепатитов В и С. Средства направлены на обеспечение санитарно-эпидемиологического благополучия населения; укрепление материально-технической базы (для нужд госучреждений здравоохранения области "Городская больница № 4 г. Владимира" и "Городская клиническая больница № 5 г. Владимира" приобретены системы контра-пульсации для обследования сердечно-сосудистой системы; проведены работы по ремонту теплоизоляции коммуникаций и монтажу систем АПС и СОУЭ; государственное учреждение здравоохранения области "Селивановская ЦРБ" осуществляет капремонт пищеблока). Внебюджетные средства направлены на выполнение программ государственных гарантий бесплатного оказания гражданам медпомощи во Владимирской области.
ВСЕГО:	48 308,783	4 687,730	4 618,914	4 568,010	9 186,924	97%	19%	
федеральный бюджет	37,222	1,522	13,628	1,522	15,150	100%	41%	
областной бюджет	8 765,040	582,533	501,611	580,872	1 082,483	100%	12%	
местные бюджеты								
внебюджетные источники	39 506,521	4103,675	4103,68	3985,616	8 089,291	97%	20%	
2.2. Подпрограмма "Совершенствование оказания специализированной, включая высокотехнологичную, медицинской помощи, скорой, в том числе скорой специализированной, медицинской помощи, медицинской эвакуации"								Средства федерального бюджета направлены на: совершенствование организации медпомощи пострадавшим при ДТП; закупку противотуберкулезных противовирусных препаратов для профилактики и лечения лиц, инфицированных ВИЧ и гепатитов В и С; софинансирование расходных обязательств области, возникающих при оказании высокотехнологичной медпомощи гражданам РФ. Госучреждениями здравоохранения приобретено: 32 автомобиля скорой медицинской помощи, 89 ед. медоборудования. Средства областного бюджета направлены на совершенствование материально-технической базы учреждений здравоохранения; оказание дорогостоящих видов медпомощи на базе госучреждений здравоохранения области; закупку средств индивидуальной защиты для персонала лечебно-профилактических учреждений, осуществляющих борьбу с туберкулезом; приобретение 2666 наборов продуктов питания и предметов первой необходимости больным туберкулезом.
ВСЕГО:	65 788,665	6 729,766	7 875,505	6 723,973	14 599,478	100%	22%	
федеральный бюджет	2 345,339	343,442	273,963	343,442	617,405	100%	26%	
областной бюджет	15 102,387	1 648,315	2 322,703	1 642,432	3 965,135	100%	26%	
местные бюджеты								
внебюджетные источники	48 340,939	4 738,009	5 278,839	4 738,10	10 016,938	100%	21%	
2.3. Подпрограмма "Охрана здоровья матери и ребенка"								Средства федерального бюджета направлены на обеспечение мероприятий пренатальной (дородовой) диагностики нарушений развития ребенка; на закупку оборудования и расходных материалов для неонатального и аудиологического скрининга. Средства областного бюджета направлены на финансовое обеспечение выполнения госзадания на оказание госуслуг (выполнение работ) госучреждений здравоохранения области; на приобретение основных средств (ГБУЗ ВО "Областная детская клиническая больница" приобретены стиральные машины, бронхоскоп, фармацевтические холодильники и термоконтейнеры); на подготовку и проведение государственной экспертизы проектно-сметной документации, капремонт имущества, на помповую инсулинотерапию, приобретение препаратов и расходных материалов.
ВСЕГО:	15 039,481	1 606,553	603,946	1 604,768	2 208,714	100%	15%	
федеральный бюджет	82,928	11,600	71,329	11,600	82,929	100%	100%	
областной бюджет	3 234,322	295,227	250,780	293,442	544,222	99%	17%	
местные бюджеты								
внебюджетные источники	11 722,231	1 299,726	281,837	1 299,726	1 581,563	100%	13%	
2.4. Подпрограмма "Развитие медицинской реабилитации и санаторно-курортного лечения, в том числе детей"								Средства направлены на совершенствование материально-технической базы учреждений здравоохранения.
ВСЕГО:	1 913,358	136,893	391,771	82,335	474,106	60%	25%	
федеральный бюджет								
областной бюджет	796,958	83,293	80,322	82,335	162,657	99%	20%	
местные бюджеты								
внебюджетные источники	1 116,400	53,600	311,449		311,449		28%	



ИНФОРМАЦИЯ О ХОДЕ ФИНАНСИРОВАНИЯ И РЕАЛИЗАЦИИ ГОСУДАРСТВЕННЫХ ПРОГРАММ (ПОДПРОГРАММ) ВЛАДИМИРСКОЙ ОБЛАСТИ ЗА 2014 ГОД

1	2	3	4	5	6	7	8	9
2.5. Подпрограмма "Развитие паллиативной помощи, в том числе детям"								
ВСЕГО:	250,564	8,975	16,386	8,975	25,361	100%	10%	Средства направлены на совершенствование материально-технической базы учреждений здравоохранения.
федеральный бюджет								
областной бюджет	250,564	8,975	16,386	8,975	25,361	100%	10%	
местные бюджеты								
внебюджетные источники								
2.6. Подпрограмма "Кадровое обеспечение системы здравоохранения"								
ВСЕГО:	1 607,570	163,074	137,987	160,450	298,437	98%	19%	Произведена единовременная компенсационная выплата врачам (3 чел.) в возрасте до 35 лет, прибывшим в 2014 году после окончания образовательного учреждения высшего профессионального образования на работу в сельский населенный пункт или рабочий поселок области или переехавшим на работу в сельский населенный пункт или рабочий поселок из другого населенного пункта (софинансирование); на выплату ежемесячной компенсации за наем (поднаем) жилых помещений работникам госучреждений здравоохранения (количество лиц, которым предоставлены меры социальной поддержки в отчетном периоде 166); денежной компенсации отдельным категориям граждан по оплате за содержание и ремонт жилья, услуг теплоснабжения (отопления) и электроснабжения в сфере здравоохранения; единовременные компенсационные выплаты отдельным категориям медицинских работников (количество лиц, которым предоставлены меры социальной поддержки в отчетном периоде 3345); на выплату ежемесячных стипендий учащимся, обучающимся по очной форме обучения и получающим образование на бюджетной основе, летний отдых детей-сирот, приобретение основных средств.
федеральный бюджет	11,000	6,000	5,000	3,500	8,500	58%	77%	
областной бюджет	1596,57	157,074	132,987	156,950	289,937	100%	18%	
местные бюджеты								
внебюджетные источники								
2.7. Подпрограмма "Развитие государственно-частного партнерства"								
ВСЕГО:								Основной целью данной подпрограммы является развитие взаимодействия государственных и частных систем здравоохранения. Для достижения основной цели требуется решение следующих задач: создание определенных условий развития гчп, формирование конкурентной среды в здравоохранении, повышение качества оказываемых услуг. В настоящее время ДЗ проводятся работы по достижению данной цели
федеральный бюджет								
областной бюджет								
местные бюджеты								
внебюджетные источники								
2.8. Подпрограмма "Совершенствование системы лекарственного обеспечения, в том числе в амбулаторных условиях"								
ВСЕГО:	7 585,958	910,583	825,112	909,288	1 734,400	100%	23%	Средства направлены на: закупку лекарственных препаратов, медицинских изделий, а также специализированных продуктов питания для детей-инвалидов; на осуществление организационных мероприятий по обеспечению граждан лекарственными препаратами, предназначенных для лечения больных, страдающих высокочастотными нозологиями; на финансовое обеспечение выполнения государственного задания на оказание госуслуг (выполнение работ) госучреждений здравоохранения области. ГБУЗ ВО ОТ "Контрольно-аналитическая лаборатория". Закуплены лекарственные средства для онкобольных, для больных психическими заболеваниями, для детей первых трёх лет жизни, для больных бронхиальной астмой, сахарным диабетом. За отчетный период мерой социальной поддержки по лекарственному обеспечению воспользовались 70736 человек, по зубопротезированию - 20 человек.
федеральный бюджет	2 440,074	316,401	318,156	315,216	633,372	100%	26%	
областной бюджет	5 145,884	594,182	506,956	594,072	1 101,028	100%	21%	
местные бюджеты								
внебюджетные источники								



ИНФОРМАЦИЯ О ХОДЕ ФИНАНСИРОВАНИЯ И РЕАЛИЗАЦИИ ГОСУДАРСТВЕННЫХ ПРОГРАММ (ПОДПРОГРАММ) ВЛАДИМИРСКОЙ ОБЛАСТИ ЗА 2014 ГОД

1	2	3	4	5	6	7	8	9
2.9. Подпрограмма "Развитие информатизации в здравоохранении"								Средства направлены на совершенствование материально-технической базы ГБУЗ ОТ ВО "Медицинский информационно-аналитический центр".
ВСЕГО:	427,525	28,090	14,639	28,090	42,729	100%	10%	
федеральный бюджет								
областной бюджет	427,525	28,090	14,639	28,090	42,729	100%	10%	
местные бюджеты								
внебюджетные источники								
2.10. Подпрограмма "Совершенствование системы территориального планирования здравоохранения области"								Средства направлены на финансовое обеспечение организационных мероприятий по лицензированию медицинской деятельности, совершенствование материально-технической базы ГБУЗ ОТ ВО "Медицинский центр мобилизационных резервов "Резерв".
ВСЕГО:	36 258,633	4 350,334	4 120,697	4 348,069	8 468,766	100%	23%	
федеральный бюджет	31,497	4,168	2,436	4,066	6,502	98%	21%	
областной бюджет	36227,136	4346,166	4 118,261	4 344,003	8 462,264	100%	23%	
местные бюджеты								
внебюджетные источники								
2.11. Подпрограмма "Энергосбережение и повышение энергетической эффективности в сфере здравоохранения"								Подпрограмма реализуется с 2015 года.
ВСЕГО:	2,812							
федеральный бюджет								
областной бюджет	2,812							
местные бюджеты								
внебюджетные источники								
3. «Поддержка социально ориентированных некоммерческих организаций Владимирской области на 2014 - 2016 годы»								Органами исполнительной власти области и структурными подразделениями администрации области предоставлены субсидии социально ориентированным НКО по направлениям деятельности. Реализация мероприятий Программы в 2014 году позволила: разработать и внедрить механизмы поддержки СО НКО; повысить уровень профессиональной и социальной компетентности специалистов органов власти и представителей СО НКО; повысить уровень активности СО НКО в решении социально значимых вопросов.
ВСЕГО:	46,785	27,905		25,206	25,206	90%	54%	
федеральный бюджет								
областной бюджет	43,968	26,966		25,206	25,206	93%	57%	
местные бюджеты								
внебюджетные источники	2,817	0,939						
4. «Содействие занятости населения Владимирской области на 2014-2016 годы»								Трудоустроено 34167 человек. Услуги по профессиональной подготовке получили: 2508 безработных, 171 женщина, находящаяся в отпуске по уходу за ребенком до достижения им возраста трех лет, и 101 пенсионер. Услуги по профессиональной ориентации, социальной адаптации и психологической поддержке получили 30460 человек. Организована временная занятость 4994 подростков. В общественных работах приняли участие 3380 человек. Услуги по содействию самозанятости оказаны 566 гражданам. Ситуация на рынке труда остается стабильной. Численность зарегистрированных безработных составила на конец года 8,7 тыс. человек. Плановые показатели перевыполнены.
ВСЕГО:	2 146,083	729,995		704,539	704,539	97%	33%	
федеральный бюджет	1 322,083	459,073		431,636	431,636	94%	33%	
областной бюджет	664,100	217,622		213,047	213,047	98%	32%	
местные бюджеты				5,423	5,423			
внебюджетные источники	159,900	53,300		54,433	54,433	102%	34%	



ИНФОРМАЦИЯ О ХОДЕ ФИНАНСИРОВАНИЯ И РЕАЛИЗАЦИИ ГОСУДАРСТВЕННЫХ ПРОГРАММ (ПОДПРОГРАММ) ВЛАДИМИРСКОЙ ОБЛАСТИ ЗА 2014 ГОД

1	2	3	4	5	6	7	8	9
5. "Социальная поддержка отдельных категорий граждан во Владимирской области на 2014-2020 годы"								<p><i>В программу входят 9 подпрограмм:</i></p> <ul style="list-style-type: none"> - совершенствование системы социальной поддержки отдельных категорий граждан; - пожарная безопасность; - старшее поколение; - соцобслуживание семьи и детей; - детство без насилия; - доступная среда; - развитие информационных технологий; - оплата труда работников госучреждений; - кадровое обеспечение.
ВСЕГО:	48 774,987	6 469,123		5 970,177	5 970,177	92%	12%	
федеральный бюджет	13038,837	1726,328		1227,451	1 227,451	71%	9%	
областной бюджет	35658,232	4724,219		4724,15	4 724,150	100%	13%	
местные бюджеты	68,422	12,003		12,003	12,003	100%	18%	
внебюджетные источники	9,496	6,573		6,573	6,573	100%	69%	
5.1. Подпрограмма "Совершенствование системы социальной поддержки отдельных категорий граждан"								<p>Выплаты всем гражданам предоставлены своевременно и в полном объеме. Годовой объем средств на выплату льгот по ЖКУ «федеральным категориям льготников» определен Минфином России по методике, утвержденной постановлением Правительства РФ от 12.12.2007 № 861. Однако, фактические расходы граждан оказались ниже федерального стандарта, используемого при определении данного объема (постановление Правительства РФ от 21.02.2013 № 146). В связи с этим образовалась экономия.</p> <p>Достигнутые за год результаты с использованием меньшего объема средств соответствуют плановым показателям.</p>
ВСЕГО:	34 744,544	4 612,886		4 114,171	4 114,171	89%	12%	
федеральный бюджет	12924,813	1612,544		1113,827	1 113,827	69%	9%	
областной бюджет	21819,731	3000,342		3 000,344	3 000,344	100%	14%	
местные бюджеты								
внебюджетные источники								
5.2. Подпрограмма "Обеспечение пожарной безопасности"								<p>В учреждениях соцобслуживания проведен ремонт путей эвакуации, ремонт и монтаж электропроводки, электросилового оборудования, систем водоснабжения и аварийного освещения.</p> <p>Осуществляется обслуживание автоматической пожарной сигнализации, огнезащитная обработка деревянных конструкций.</p> <p>Приобретено пожарно-техническое оборудование. Осуществлена подготовка к отопительному сезону. Все учреждения социального обслуживания отвечают требованиям пожарной безопасности.</p>
ВСЕГО:	37,239	6,559		6,559	6,559	100%	18%	
федеральный бюджет								
областной бюджет	37,239	6,559		6,559	6,559	100%	18%	
местные бюджеты								
внебюджетные источники								
5.3. Подпрограмма "Старшее поколение"								<p>Профинансировано выполнение государственного задания по предоставлению социальных услуг в домах-интернатах, комплексных центрах социального обслуживания населения.</p> <p>Около 200 тыс. человек получают различные виды социальных услуг. Проведена реконструкция здания в д. Переложниково под отделение ГБУСОВО «Новлянский дом-интернат для престарелых и инвалидов»; начата реконструкция зданий ГБУСОВО «Дом-интернат для престарелых и инвалидов «Пансионат пос. Садовый»; завершается капитальный ремонт жилого корпуса ГБУСОВО «Муромский дом-интернат для престарелых и инвалидов». Средства субсидии из бюджета ПФР освоены по целевому назначению и в полном объеме. В домах-интернатах проведен капитальный ремонт теплотрассы, электроснабжения, ограждения, котельной. Развиваются мобильные и инновационные формы социального обслуживания, направленные на повышение качества обслуживания, расширен перечень предоставляемых услуг. Данным видом работы охвачены более 50 тыс.чел. Достигнутые за год результаты соответствуют плановым показателям.</p>
ВСЕГО:	8 708,674	1 266,489		1 266,488	1 266,488	100%	15%	
федеральный бюджет	82,830	82,830		82,830	82,830	100%	100%	
областной бюджет	8571,017	1175,756		1175,755	1 175,755	100%	14%	
местные бюджеты	54,827	7,903		7,903	7,903	100%	14%	
внебюджетные источники								
5.4. Подпрограмма "Совершенствование социального обслуживания семьи и детей, находящихся в трудной жизненной ситуации"								<p>Профинансировано выполнение государственного задания по предоставлению соц.услуг в социально-реабилитационных центрах для несовершеннолетних, центрах помощи семье и детям.</p> <p>Проведен ремонт асфальтового покрытия в ГКУ ВО "Кольчугинский ДДИ". Произведен ремонт помещений ГКУ ВО "Гусь-Хрустальный социально-реабилитационный центр для несовершеннолетних". Организован отдых и оздоровление 3163 детей, находящихся в трудной жизненной ситуации, в т.ч.: 2904 детей в оздоровительных лагерях области, 259 детей в санатории «Заклязьменский». Государственное задание по предоставлению соц.услуг семьям и детям, находящимся в трудной жизненной ситуации, выполнено на 100%.</p>
ВСЕГО:	2 265,664	313,229		313,000	313,000	100%	14%	
федеральный бюджет	0,4	0,16						
областной бюджет	2265,264	313,069		313	313,000	100%	14%	
местные бюджеты								
внебюджетные источники								



ИНФОРМАЦИЯ О ХОДЕ ФИНАНСИРОВАНИЯ И РЕАЛИЗАЦИИ ГОСУДАРСТВЕННЫХ ПРОГРАММ (ПОДПРОГРАММ) ВЛАДИМИРСКОЙ ОБЛАСТИ ЗА 2014 ГОД

1	2	3	4	5	6	7	8	9
5.5. Подпрограмма "Детство без насилия"								
ВСЕГО:	21,696	10,773		10,773	10,773	100%	50%	В рамках подпрограммы на базе учреждений социального обслуживания семьи и детей в МО области были открыты и финансировались: 17 межведомственных «консультативных пунктов» для семей, находящихся в трудной жизненной ситуации, в т.ч., с высоким риском жестокого обращения; 17 «открытых приемных», в том числе для детей и родителей по проблемам насилия и жестокого обращения с детьми (обработано 1574 обращений, оказано 1620 социально-правовых услуг); межведомственная областная служба «Социальный участковый» с четырьмя межрайонными объединениями (в 2014 году услуги получили 857 семей и 1556 несовершеннолетних); служба «Экстренного реагирования» в 3 муниципальных образованиях, охвачены 396 семей; 18 социальных гостиных для детей, подвергшихся жестокому обращению (оказана помощь 1539 несовершеннолетним); палаточные лагеря во время летних каникул (в 2014 году охвачены 533 ребенка); группы кратковременного пребывания для детей, находящихся в трудной жизненной ситуации (открыты 53 группы, 566 детей); семейный профилакторий для детей (услуги получили 820 детей и 445 семей). За 2014 год оказано 3369 консультативных услуг. Достигнутые за год результаты соответствуют плановым показателям, удельный вес несовершеннолетних, получающих различные виды социальных услуг, к общему числу детского населения области составил 14,7% (план 14,7%).
федеральный бюджет								
областной бюджет	15,800	7,800		7,8	7,800	100%	49%	
местные бюджеты								
внебюджетные источники	5,896	2,973		2,973	2,973	100%	50%	
5.6. Подпрограмма "Доступная среда"								
ВСЕГО:	160,607	69,800		69,800	69,800	100%	43%	В ГКУВО "Владимирский областной специальный дом для ветеранов" проведена реконструкция лифта по ограничению скорости, установлены пандусы в поликлинике и стационаре; осуществлен ремонт центрального входа. Средства направлялись на изготовление и ремонт протезно-ортопедических изделий, приобретение средств социальной адаптации для инвалидов. Предоставляются субсидии 3 общественным организациям. Приобретено 11 автомобилей с электроподъемниками для перевозки инвалидов-калясочников. В 4 учреждениях социального обслуживания проведен кап.ремонт центрального входа, реконструкция пандусов и навесов. Проведен ремонт по расширению дверных проемов. В ГАУК ВО "Владимирская областная филлармония" приобретена специальная мебель для инвалидов, обустроены санитарные комнаты, произведен ремонт. В ГАУ ВО "СОЦ Олимп" осуществлен ремонт. Прошли соревнования областной Сратакиады инвалидов во видам спорта. Проведена областная творческая акция "Где тепло – там добро" в поддержку инвалидов (охват - 500 чел.). Проведены областной семинар-практикум специалистов КДУ "Доступная среда для инвалидов", областной фестиваль народного творчества инвалидов. Средства местных бюджетов и внебюджетных источников израсходованы на строительство пандусов, площадок для парковки, поручней, съездов с тротуаров, оборудование пешеходного перехода светофором со звуковым сопровождением.
федеральный бюджет	30,794	30,794		30,794	30,794	100%	100%	
областной бюджет	112,618	31,306		31,306	31,306	100%	28%	
местные бюджеты	13,595	4,100		4,100	4,100	100%	30%	
внебюджетные источники	3,600	3,600		3,600	3,600	100%	100%	
5.7. Подпрограмма "Развитие информационных технологий, элементов электронного правительства, повышение информированности граждан"								
ВСЕГО:	23,850	4,500		4,500	4,500	100%	19%	Приобретено оборудование, вычислительная техника, лицензионное программное обеспечение, клиентское программное обеспечение для защищенной сети передачи данных. Произведена оплата за эксплуатацию защищенной сети передачи данных. Достигнутые за год результаты соответствуют плановым показателям (выполнение 100%).
федеральный бюджет								
областной бюджет	23,850	4,500		4,500	4,500	100%	19%	
местные бюджеты								
внебюджетные источники								



ИНФОРМАЦИЯ О ХОДЕ ФИНАНСИРОВАНИЯ И РЕАЛИЗАЦИИ ГОСУДАРСТВЕННЫХ ПРОГРАММ (ПОДПРОГРАММ) ВЛАДИМИРСКОЙ ОБЛАСТИ ЗА 2014 ГОД

1	2	3	4	5	6	7	8	9
5.8. Подпрограмма "Совершенствование системы оплаты труда работников государственных учреждений социального обслуживания Владимирской области"								В соответствии с графиком учреждения социального обслуживания выполнили целевые показатели средней заработной платы по отдельным категориям работников, определенных Указами Президента РФ. Плановые показатели выполнены на 100%.
ВСЕГО:	2 802,932	182,703		182,703	182,703	100%	7%	
федеральный бюджет								
областной бюджет	2802,932	182,703		182,703	182,703	100%	7%	
местные бюджеты								
внебюджетные источники								
5.9. Подпрограмма "Кадровое обеспечение отрасли"								Повысили квалификацию и прошли переподготовку 763 специалиста учреждений социального обслуживания, в том числе 93 человека медицинского персонала и 63 человека педагогического персонала, 180 социальных работников, 427 человека из числа административно-управленческого персонала. Доля работников, прошедших подготовку и получивших дополнительное профессиональное образование, составляет 58%
ВСЕГО:	9,781	2,184		2,183	2,183	100%	22%	
федеральный бюджет								
областной бюджет	9,781	2,184		2,183	2,183	100%	22%	
местные бюджеты								
внебюджетные источники								
6. Государственная программа "Развитие образования" на 2014-2020 годы								В программу входят 5 подпрограмм: - развитие профессионального образования; - развитие дошкольного, общего и дополнительного образования детей; - обеспечение защиты прав и интересов детей-сирот и детей; - развитие системы оценки качества образования; - обеспечение реализации государственной программы.
ВСЕГО:	89166,743	12 302,572		11 928,942	11 928,942	97%	13%	
федеральный бюджет	1113,920	774,103		514,855	514,855	67%	46%	
областной бюджет	85390,088	10933,811		10875,344	10 875,344	99%	13%	
местные бюджеты	2662,735	594,658		538,743	538,743	91%	20%	
внебюджетные источники								
6.1. Подпрограмма "Развитие профессионального образования"								Распределены контрольные цифры приема по 38 аккредитованным профессиям и по 68 аккредитованным специальностям среднего профессионального образования. В профессиональные образовательные организации (далее – ПОО) по очной и заочной формам обучения за счет средств областного бюджета поступило более 4900 человек. Назначены 30 именных стипендий Губернатора области для лиц, обучающихся в ПОО по остродефицитным профессиям и специальностям, востребованным областным рынком труда. Начата разработка и внедрение гибких программ с разными сроками обучения. За отчетный период создано и функционирует 2 центра сертификации профессиональных квалификаций на базе ОАО «Завод «Автоприбор» и ГБОУ СПО ВО «Вязниковский технико-экономический колледж». Заключено соглашение с Минобрнауки РФ о предоставлении субсидии федерального бюджета на реализацию мероприятий Федеральной целевой программы развития образования 2011-2015 годы. Назначены стипендии Правительства РФ.
ВСЕГО:	8 261,018	1 158,654		1 158,619	1 158,619	100%	14%	
федеральный бюджет	22,272	22,272		22,272	22,272	100%	100%	
областной бюджет	8238,746	1136,382		1136,347	1 136,347	100%	14%	
местные бюджеты								
внебюджетные источники								



ИНФОРМАЦИЯ О ХОДЕ ФИНАНСИРОВАНИЯ И РЕАЛИЗАЦИИ ГОСУДАРСТВЕННЫХ ПРОГРАММ (ПОДПРОГРАММ) ВЛАДИМИРСКОЙ ОБЛАСТИ ЗА 2014 ГОД

1	2	3	4	5	6	7	8	9
6.2. Подпрограмма "Развитие дошкольного, общего и дополнительного образования детей" ВСЕГО:	73 145,513	10 143,952		9 777,106	9 777,106	96%	13%	<p>Обеспечено финансирование получения образования в частных дошкольных образовательных и общеобразовательных организациях, осуществляющих образовательную деятельность по имеющим государственную аккредитацию программам. Федеральные средства направлены на модернизацию региональных систем дошкольного образования 2014 года. За счет средств областного бюджета и местных бюджетов введено дополнительно 560 мест, это позволило полностью обеспечить местами в дошкольных учреждениях детей в возрасте от 3 до 7 лет, сократить очередность детей в возрасте до 3 лет, увеличить приток педагогов, в т.ч. в возрасте до 35 лет. Проведено более 70 областных мероприятий патриотической, культурной, творческой, спортивно-оздоровительной направленности. Организован отдых для 94925 детей области в 492 организациях отдыха. Оздоровлено 19168 детей, находящихся в трудной жизненной ситуации, что на 17% больше, чем в 2013 году (15849 чел.). Для 266 детей области был организован отдых в оздоровительном лагере «Жемчужина» г. Евпатория.</p>
федеральный бюджет	691,504	691,303		436,412	436,412	63%	63%	
областной бюджет	69791,274	8857,991		8801,951	8 801,951	99%	13%	
местные бюджеты	2662,735	594,658		538,743	538,743	91%	20%	
внебюджетные источники								
6.3. Подпрограмма "Обеспечение защиты прав и интересов детей-сирот и детей, оставшихся без попечения родителей" ВСЕГО:	6 505,842	875,317		868,773	868,773	99%	13%	<p>Полностью сформирована нормативная правовая база, регламентирующая обеспечение жилыми помещениями детей-сирот. Заключено соглашение с Минфином России на предоставление субсидии из федерального бюджета. Выполнения мероприятий позволило обеспечить соблюдение прав детей-сирот и детей, оставшихся без попечения родителей, в том числе основного права ребенка - воспитываться в семье. В целом произошло сокращение с 4386 чел. до 4255 чел. (на 3%) численности детей - сирот, детей, оставшихся без попечения родителей, сократилось количество детей, состоящих на учете в региональном банке данных о детях, оставшихся без попечения родителей, на 16,5% (на 01.01.2014 г. - 777 чел., на 01.01.2015 г. - 646 чел.).</p>
федеральный бюджет	320,979	47,342		42,999	42,999	91%	13%	
областной бюджет	6184,863	827,975		825,774	825,774	100%	13%	
местные бюджеты								
внебюджетные источники								
6.4. Подпрограмма "Развитие системы оценки качества образования и информационной прозрачности системы образования" ВСЕГО:	478,529	61,900		61,886	61,886	100%	13%	<p>По результатам ежегодного конкурса грантов молодым ученым на проведение научных исследований по приоритетным направлениям развития науки, технологий и техники 12 победителям присуждены гранты. В образовательных организациях созданы и функционируют органы государственно-общественного управления. По результатам конкурса профессиональных образовательных организаций, внедряющих инновационные образовательные программы победителями признаны 3 учреждения, которые получили грант. По результатам областного конкурса 10 лучшим мастерам производственного обучения профессиональных образовательных организаций выплачено денежное вознаграждение. Состоялись три областных конкурса профессионального мастерства мастеров производственного обучения и преподавателей дисциплин профессионального цикла, по результатам которых материально и морально были поощрены 26 человек, из которых 10 получили денежное поощрение.</p>
федеральный бюджет	78,193	12,214		12,200	12,200	100%	16%	
областной бюджет	400,336	49,686		49,686	49,686	100%	12%	
местные бюджеты								
внебюджетные источники								
6.5. Подпрограмма «Обеспечение реализации Государственной программы Владимирской области «Развитие образования» на 2014-2020 годы» ВСЕГО:	775,841	62,749		62,558	62,558	100%	8%	<p>Подготовлены управленческие кадры для организаций народного хозяйства РФ - 35 специалиста, прошедших обучение в НОУ ВПО «Международный институт менеджмента «ЛИНК» и в ФГБОУ ВПО «Российская академия народного хозяйства и государственной службы при Президенте РФ». Проведен мониторинг удовлетворенности населения качеством общего образования. Проведены организационно-методические мероприятия: конференции, конкурсы, семинары, мастер-классы по актуальным проблемам развития региональной системы образования.</p>
федеральный бюджет	0,972	0,972		0,972	0,972	100%	100%	
областной бюджет	774,869	61,777		61,586	61,586	100%	8%	
местные бюджеты								
внебюджетные источники								



ИНФОРМАЦИЯ О ХОДЕ ФИНАНСИРОВАНИЯ И РЕАЛИЗАЦИИ ГОСУДАРСТВЕННЫХ ПРОГРАММ (ПОДПРОГРАММ) ВЛАДИМИРСКОЙ ОБЛАСТИ ЗА 2014 ГОД

1	2	3	4	5	6	7	8	9
7. «Развитие культуры и туризма на 2014-2020 годы»								В программу входят 7 подпрограмм: наследие; - искусство; - обеспечение условий реализации программы; - образование; - развитие и модернизация материально-технической базы учреждений культуры малых городов и сельских поселений Владимирской области; - ВЦП "Сохранение и развитие культуры Владимирской области"; - ВЦП "Поддержка развития внутреннего и въездного туризма во Владимирской области "Малое Золотое кольцо".
ВСЕГО:	11 203,451	1 066,688		1 052,588	1 052,588	99%	9%	-
федеральный бюджет	111,763	110,311		110,311	110,311	100%	99%	
областной бюджет	10729,153	900,545		896,158	896,158	100%	8%	
местные бюджеты	352,535	45,832		41,079	41,079	90%	12%	
внебюджетные источники	10,000	10,000		5,040	5,040	50%	50%	
7.1. Подпрограмма «Наследие»								Проведены ремонтно-реставрационные работы на 5 памятниках истории и культуры области; работы по реставрации и консервации музейных предметов, книжных памятников - 6 единиц; Центром пропаганды изобразительного искусства организовано 41 экспозиция и выставка, Муромским историко-художественным музеем – 25.
ВСЕГО:	1 068,539	105,750		105,750	105,750	100%	10%	
федеральный бюджет								
областной бюджет	1068,539	105,750		105,750	105,750	100%	10%	
местные бюджеты								
внебюджетные источники								
7.2. Подпрограмма «Искусство»								Реализованы следующие мероприятия подпрограммы: в кинотеатр области для организации показа выдано 1797 кинопрограмм на различных носителях; государственными учреждениями осуществлена постановка 10 новых спектаклей и подготовлено 25 новых концертных программ; учреждениями культурно-досугового типа проведено 867 мероприятий; учреждениями исполнительского мастерства - 1516 мероприятий; число зрителей на спектаклях и концертах составило 368325 человек; количество книговыдач в областных библиотеках составило 1423875 экземпляров.
ВСЕГО:	1 808,011	150,949		150,949	150,949	100%	8%	
федеральный бюджет								
областной бюджет	1808,011	150,949		150,949	150,949	100%	8%	
местные бюджеты								
внебюджетные источники								
7.3. Подпрограмма «Обеспечение условий реализации Программы»								Государственная поддержка в рамках подпрограммы направлена на выполнение государственных функций по выработке и реализации государственной политики, нормативно-правовому регулированию, контролю и надзору в сферах культуры и туризма; реализацию мер по развитию информатизации отрасли; поддержку приоритетных инновационных проектов. Средняя заработная плата работников учреждений культуры составила 71,3 % от средней по региону (по плану - 64,9%).
ВСЕГО:	6 117,152	448,002		445,469	445,469	99%	7%	
федеральный бюджет	108,202	106,750		106,750	106,750	100%	99%	
областной бюджет	5731,586	323,477		323,359	323,359	100%	6%	
местные бюджеты	277,364	17,775		15,360	15,360	86%	6%	
внебюджетные источники								
7.4. Подпрограмма «Образование»								В результате реализации мероприятия подпрограммы число обучающихся в средних специальных учебных заведениях по основным профессиональным образовательным программам среднего профессионального образования составило 496 человек; по дополнительным профессиональным образовательным программам - 182 человека.
ВСЕГО:	794,873	96,302		95,878	95,878	100%	12%	
федеральный бюджет								
областной бюджет	794,873	96,302		95,878	95,878	100%	12%	
местные бюджеты								
внебюджетные источники								
7.5. ВЦП «Сохранение и развитие культуры Владимирской области»								Проведены: ремонтно-реставрационные, противоаварийные и консервационные работы на памятниках области, реставрация музейных предметов; в Муромском историко-художественном музее произведен монтаж автоматической пожарной сигнализации, установлена система кондиционирования, выполнены работы по замене планшета сцены, демонтажу и приобретению театральных кресел, укладке напольного покрытия в зрительном зале. Проведены масштабные традиционные праздники, фестивали, конкурсы. Приобретены произведения искусства с целью пополнения фонда, специальное оборудование для мастерских Дома фольклора, народной галереи, картины и изделия ДПИ для коллекции Дома фольклора и Дома народных мастеров. Владимирской областной научной библиотекой проведен круглый стол в рамках пятого парламентского форума - секция № 2 «Исторические поселения: актуальные проблемы отечественного краеведения». Областной специальной библиотекой для слепых организована Всероссийская научно-практическая конференция «Формирование инклюзивной среды для людей с ограничениями жизнедеятельности: потенциал современной библиотеки. Учебно-методический центр организован отдых одаренных детей в каникулярное время в оздоровительных лагерях.
ВСЕГО:	1 137,576	178,023		172,493	172,493	97%	15%	
федеральный бюджет	0,175	0,175		0,175	0,175	100%	100%	
областной бюджет	1127,401	167,848		167,278	167,278	100%	15%	
местные бюджеты								
внебюджетные источники	10,000	10,000		5,040	5,040	50%	50%	



ИНФОРМАЦИЯ О ХОДЕ ФИНАНСИРОВАНИЯ И РЕАЛИЗАЦИИ ГОСУДАРСТВЕННЫХ ПРОГРАММ (ПОДПРОГРАММ) ВЛАДИМИРСКОЙ ОБЛАСТИ ЗА 2014 ГОД

1	2	3	4	5	6	7	8	9
7.6. ВЦП «Поддержка развития внутреннего и въездного туризма во Владимирской области «Малое Золотое кольцо»*								Организовано участие: в выставке "Интурмаркет" (г. Москва); в презентации области в ТПП РФ; в днях Владимирской области в г. Санкт-Петербурге; в 20-й международной туристской выставке "ОТДЫХ" (г. Москва). Организован социальный тур для ветеранов-блокадников г. Санкт-Петербурга по городам Золотого кольца, информационный тур для представителей российских профессиональных средств массовой информации. Приобретено выставочное оборудование для нужд администрации области.
ВСЕГО:	44,441	6,633		6,254	6,254	94%	14%	Организовано участие администрации в Первом международном туристском форуме (г. Сочи), зарубежных туристских выставках "World Travel Market" «International Travel Fair» и «China International Travel Mart».
федеральный бюджет								
областной бюджет	44,441	6,633		6,254	6,254	94%	14%	
местные бюджеты								
внебюджетные источники								
7.7. Подпрограмма «Развитие и модернизация материально-технической базы учреждений культуры малых городов и сельских поселений Владимирской области»								Проведены ремонтные работы в семи школах искусств Вязниковского, Гороховецкого, Киржачского, Кольчугинского, Судогодского районов, в г. Покров. Отремонтировано 51 культурно-досуговое учреждение, в том числе 43 сельских дома культуры. Оказана помощь в укреплении материально-технической базы библиотек Киржачского, Муромского и Судогодского районов. Также проведены ремонтные работы и в шести музеях Вязниковского, Гороховецкого, Киржачского, Судогодского и Юрьев-Польского районов области. Проведен капитальный ремонт кинотеатра в д. Нечаевская Гусь-Хрустального района.
ВСЕГО:	232,859	81,029		75,795	75,795	94%	33%	
федеральный бюджет	3,386	3,386		3,386	3,386	100%	100%	
областной бюджет	154,302	49,586		46,690	46,690	94%	30%	
местные бюджеты	75,171	28,057		25,719	25,719	92%	34%	
внебюджетные источники								
8. «Обеспечение информационной безопасности детей, производства информационной продукции для детей и оборота информационной продукции во Владимирской области на 2014 - 2016 годы»								<i>В программу входят 4 подпрограммы:</i> <ul style="list-style-type: none"> - создание организационно-правовых механизмов защиты детей от распространения информации, причиняющей вред их здоровью; - внедрение систем исключения доступа к информации, несовместимой с задачами гражданского становления детей; - профилактика у детей Интернет-зависимости, формирование у несовершеннолетних навыков ответственного и безопасного поведения в информационно-телекоммуникационной среде; - информационное просвещение граждан о возможности защиты детей от информации, причиняющей вред их здоровью и развитию. Выполнение целевых показателей эффективности реализации в целом по программе составило 96%.
ВСЕГО:	6,000	1,990		1,727	1,727	87%	29%	
федеральный бюджет								
областной бюджет	5,824	1,990		1,727	1,727	87%	30%	
местные бюджеты	0,176							
внебюджетные источники								
8.1. Подпрограмма "Создание организационно-правовых механизмов защиты детей от распространения информации, причиняющей вред их здоровью"								Реализация мероприятий по обеспечению безопасности образовательной среды образовательных учреждений, оценке эффективности учебных программ по защите детей от распространения информации, причиняющей вред их здоровью.
ВСЕГО:								
федеральный бюджет								
областной бюджет								
местные бюджеты								
внебюджетные источники								



ИНФОРМАЦИЯ О ХОДЕ ФИНАНСИРОВАНИЯ И РЕАЛИЗАЦИИ ГОСУДАРСТВЕННЫХ ПРОГРАММ (ПОДПРОГРАММ) ВЛАДИМИРСКОЙ ОБЛАСТИ ЗА 2014 ГОД

1	2	3	4	5	6	7	8	9
8.2. Подпрограмма "Внедрение систем исключения доступа к информации, несовместимой с задачами гражданского становления детей"								Оснащение рабочих мест с доступом к сети Интернет в библиотеках, обслуживающих детей, контентом фильтрации планируется в 2015 году.
ВСЕГО:	1,176							
федеральный бюджет								
областной бюджет	1,000							
местные бюджеты	0,176							
внебюджетные источники								
8.3. Подпрограмма "Профилактика у детей Интернет-зависимости, формирование у несовершеннолетних навыков ответственного и безопасного поведения в современной информационно-телекоммуникационной среде"								Проведена Межрегиональная конференция для детей, молодежи и специалистов, работающих с детьми по интернет-безопасности "Диалог on-line", участвовало свыше 200 человек. По итогам конференции изготовлен сборник материалов. Осуществлена подписка на электронные базы данных. Пользователи получают доступ к 80 тыс. изданиям, в том числе к современным учебникам и учебно-методическим материалам. В рамках трехгодичного цикла музыкально-театрализованных программ «Виртуальный мир» создано представление «Игра в счастье». Обеспечено функционирование многоканальной телефонной линии для приема сообщений об интернет-преступлениях.
ВСЕГО:	2,044	0,680		0,675	0,675	99%	33%	
федеральный бюджет								
областной бюджет	2,044	0,680		0,675	0,675	99%	33%	
местные бюджеты								
внебюджетные источники								
8.4. Подпрограмма "Информационное просвещение граждан о возможности защиты детей от информации, причиняющей вред их здоровью и развитию"								Проведен конкурс социальной рекламы «Решение молодых». Проведена акция по выдаче материалов для родителей по тематике обеспечения информационной безопасности детей. Осуществлялся выпуск газеты "НаркоКонтроль" для распространения в образовательных учреждениях. В сети Интернет на сайте комитета общественных связей и СМИ размещено 8 информационных материалов по тематике информационной безопасности детей. В газете «Аргументы и факты - Владимир», ИД «Комсомольская правда - Владимир» и Владимирским филиалом ФГУП «ВГТРК» размещена социально значимая информация.
ВСЕГО:	2,780	1,310		1,052	1,052	80%	38%	
федеральный бюджет								
областной бюджет	2,780	1,310		1,052	1,052	80%	38%	
местные бюджеты								
внебюджетные источники								
9. «Дополнительные меры по улучшению демографической ситуации во Владимирской области на 2014-2016 годы»								В программу входят 4 подпрограммы: - укрепление института семьи; - социальная поддержка семьи и детства; - укрепление здоровья населения; - развитие потенциала молодежи. Значения показателей эффективности реализации Программы частично будут известны в конце января - начале февраля, а полный перечень - в апреле (в соответствии с планами работы структурных подразделений области и Владимирстата).
ВСЕГО:	4 570,256	1 374,994		1 384,028	1 384,028	101%	30%	
федеральный бюджет	1680,058	510,268		510,255	510,255	100%	30%	
областной бюджет	2885,093	863,051		862,31	862,310	100%	30%	
местные бюджеты	3,915	1,305		8,144	8,144	624%	208%	
внебюджетные источники	1,190	0,370		3,319	3,319	897%	279%	
9.1. Подпрограмма "Укрепление института семьи"								Состоялась торжественная церемония награждения семей-победителей областного конкурса "Радуга семейных талантов". Организован и проведен областной праздник "День семьи, любви и верности". 70 супружеских пар, проживших совместно не менее 25 лет, были награждены медалью, 9 семьям области, воспитывающим пять и более детей, вручены Почетные знаки «Родительская слава Земли Владимирской» и подарки, а также осуществлены единовременные выплаты. Состоялась областная акция "Многодетная семья - забота общая" в рамках празднования Дня матери. 24 декабря во Дворце культуры прошла Губернаторская новогодняя елка, с участием более 500 детей. Делегация региона в составе 40 человек приняла участие в Общероссийской новогодней елке.
ВСЕГО:	6,050	2,674		5,384	5,384	201%	89%	
федеральный бюджет								
областной бюджет	3,545	1,839		1,766	1,766	96%	50%	
местные бюджеты	1,755	0,585		2,084	2,084	356%	119%	
внебюджетные источники	0,750	0,250		1,534	1,534	614%	205%	



ИНФОРМАЦИЯ О ХОДЕ ФИНАНСИРОВАНИЯ И РЕАЛИЗАЦИИ ГОСУДАРСТВЕННЫХ ПРОГРАММ (ПОДПРОГРАММ) ВЛАДИМИРСКОЙ ОБЛАСТИ ЗА 2014 ГОД

1	2	3	4	5	6	7	8	9
9.2. Подпрограмма "Социальная поддержка семьи и детства"								Выполнены в полном объеме публичные обязательства в отношении семей с детьми. Выплачены ежемесячные пособия, а также денежная компенсация малообеспеченным семьям, нуждающихся в дополнительном питании. Предоставлены региональные единовременные выплаты при рождении вторых и последующих детей, двойни (тройни). Осуществлены выплаты пособий, компенсаций, денежных выплат и других мер социальной поддержки многодетных семей. Удовлетворено 1421 заявление о распоряжении средствами областного материнского капитала. Также осуществлена выплата пособий при рождении ребенка гражданам, не подлежащим обязательному социальному страхованию на случай временной нетрудоспособности и в связи с материнством.
ВСЕГО:	4 548,173	1 365,789		1 365,412	1 365,412	100%	30%	
федеральный бюджет	1680,058	510,268		510,255	510,255	100%	30%	
областной бюджет	2868,115	855,521		855,157	855,157	100%	30%	
местные бюджеты								
внебюджетные источники								
9.3. Подпрограмма "Укрепления здоровья населения"								В целях пропаганды здорового образа жизни в муниципальных образованиях области проводились мероприятия спортивно-массовой и физкультурно-оздоровительной направленности (спортивные соревнования, турниры, конкурсы, фестивали, профилактические беседы и круглые столы).
ВСЕГО:	2,280	0,740		7,775	7,775	1051%	341%	
федеральный бюджет								
областной бюджет	0,060							
местные бюджеты	2,100	0,700		6,039	6,039	863%	288%	
внебюджетные источники	0,120	0,040		1,736	1,736	4340%	1447%	
9.4. Подпрограмма "Развитие потенциала молодежи"								Средства направлены на решение вопросов молодежной политики. В отчетном периоде были проведены областные конкурсы, фестивали, спортивные соревнования. В рамках V парламентского форума «Историко-культурное наследие России» была организована работа секции «Молодежь России за сохранение исторического наследия». Состоялся конкурс научных работ студентов вузов по социологии, политологии и психологии. Подведены итоги конкурса грантов молодым ученым на проведение исследований по приоритетным направлениям науки и техники. Продолжена практика проведения ежеквартальных семинаров руководителей и специалистов подразделений по делам молодежи исполнительных органов местного самоуправления. Подготовлен специальный выпуск газеты «Владимирские Ведомости: Молодежка».
ВСЕГО:	13,753	5,791		5,457	5,457	94%	40%	
федеральный бюджет								
областной бюджет	13,373	5,691		5,387	5,387	95%	40%	
местные бюджеты	0,060	0,020		0,020	0,020	100%	33%	
внебюджетные источники	0,320	0,080		0,050	0,050	63%	16%	
10. «Развитие физической культуры и спорта во Владимирской области на 2012-2015 годы»								В программу входят 4 подпрограммы по направлениям: - развитие физкультуры и массового спорта; - подготовка спортивного резерва; - развитие детско-юношеского футбола; - управление отраслью физической культуры и спорта.
ВСЕГО:	3 005,735	475,065		403,540	403,540	85%	13%	
федеральный бюджет	133,599	133,599		133,599	133,599	100%	100%	
областной бюджет	2030,486	245,951		215,993	215,993	88%	11%	
местные бюджеты	841,650	95,515		53,948	53,948	56%	6%	
внебюджетные источники								
10.1. Подпрограмма "Развитие физической культуры и массового спорта"								Проведены 227 соревнований согласно календарному плану физкультурно-оздоровительных и спортивных мероприятий Владимирской области. Продолжается строительство спортивных комплексов в городах Коврове (ледовый), Александрове и Петушки. Остаётся открытым вопрос включения в ФЦП строительства ФОКа в г. Петушки. В связи с отсутствием софинансирования со стороны МО не завершено строительство бассейна в поселке Добрыньское Суздальского района. Планируемая дата ввода в эксплуатацию данного объекта IV квартал 2015 года.
ВСЕГО:	1 985,580	328,085		256,578	256,578	78%	13%	
федеральный бюджет	126,089	126,089		126,089	126,089	100%	100%	
областной бюджет	1017,841	106,481		76,541	76,541	72%	8%	
местные бюджеты	841,650	95,515		53,948	53,948	56%	6%	
внебюджетные источники								



ИНФОРМАЦИЯ О ХОДЕ ФИНАНСИРОВАНИЯ И РЕАЛИЗАЦИИ ГОСУДАРСТВЕННЫХ ПРОГРАММ (ПОДПРОГРАММ) ВЛАДИМИРСКОЙ ОБЛАСТИ ЗА 2014 ГОД

1	2	3	4	5	6	7	8	9
10.2. "Подпрограмма Развитие спорта высших достижений и системы подготовки спортивного резерва во Владимирской области"								
ВСЕГО:	125,885	25,724		25,709	25,709	100%	20%	Произведены выплаты ежемесячных персональных стипендий спортсменам - членам сборных команд РФ по олимпийским, паралимпийским и сурдолимпийским видам спорта, выплата заработной платы спортсменам - инструкторам. Оплата командировочных расходов спортсменов ШВСМ на соревнованиях.
федеральный бюджет	7,389	7,389		7,389	7,389	100%	100%	
областной бюджет	118,496	18,335		18,320	18,320	100%	15%	
местные бюджеты								
внебюджетные источники								
10.3. Подпрограмма "Развитие детско-юношеского футбола во Владимирской области"								
ВСЕГО:	4,939	0,706		0,706	0,706	100%	14%	Проведены учебно-тренировочные сборы. Организовано участие учащихся СДЮСШОР в официальных спортивных соревнованиях по футболу.
федеральный бюджет								
областной бюджет	4,939	0,706		0,706	0,706	100%	14%	
местные бюджеты								
внебюджетные источники								
10.4. Подпрограмма "Управление отраслью физической культуры и спорта"								
ВСЕГО:	889,331	120,550		120,547	120,547	100%	14%	Обеспечена деятельность государственных учреждений физической культуры и спорта, выполняющих государственное задание. Проведены учебно-тренировочные сборы. Организовано участие в соревнованиях учащихся спортивных школ.
федеральный бюджет	0,121	0,121		0,121	0,121	100%	100%	
областной бюджет	889,210	120,429		120,426	120,426	100%	14%	
местные бюджеты								
внебюджетные источники								
11. «Охрана окружающей среды и рациональное природопользование на территории Владимирской области на 2014 - 2020 годы»								
ВСЕГО:	3 374,955	229,182		236,208	236,208	103%	7%	<p>В программу входят 6 подпрограмм, по направлениям:</p> <ul style="list-style-type: none"> - регулирование качества окружающей среды; - использование минерально-сырьевой базы общераспространенных полезных ископаемых; - биологическое разнообразие; - совершенствование системы обращения с отходами производства и потребления; - развитие водохозяйственного комплекса области; - обеспечение реализации госпрограммы. Плановые показатели на год перевыполнены.
федеральный бюджет	852,172	28,54		28,540	28,540	100%	3%	
областной бюджет	181,776	25,573		23,469	23,469	92%	13%	
местные бюджеты	151,007	42,069		39,638	39,638	94%	26%	
внебюджетные источники	2190,000	133,000		144,561	144,561	109%	7%	
11.1. Подпрограмма «Регулирование качества окружающей среды»								
ВСЕГО:	1,080	0,300		0,300	0,300	100%	28%	Осуществлены 28 проверок соблюдения природоохранного законодательства с привлечением аккредитованной лаборатории, специализированной организации, виновные привлечены к ответственности.
федеральный бюджет								
областной бюджет	1,080	0,300		0,300	0,300	100%	28%	
местные бюджеты								
внебюджетные источники								



ИНФОРМАЦИЯ О ХОДЕ ФИНАНСИРОВАНИЯ И РЕАЛИЗАЦИИ ГОСУДАРСТВЕННЫХ ПРОГРАММ (ПОДПРОГРАММ) ВЛАДИМИРСКОЙ ОБЛАСТИ ЗА 2014 ГОД

1	2	3	4	5	6	7	8	9
11.2. Подпрограмма «Развитие и использование минерально-сырьевой базы общераспространенных полезных ископаемых»								Проведены геолого-разведочные работы на участках недр местного значения: - строительные пески: участок «80-81,6 судового хода реки Клязьмы» Вязниковский р-н, участки «Марочково», «Омутище-2», «Киржачский-II» Петушинский район, Краснопламенный Александровский р-н;
ВСЕГО:	60,000	8,000		9,810	9,810	123%	16%	- гравийно-песчаные породы: Верхне-Дубненское, Николаевское, Сопово-Головино месторождения Александровского р-на. Прирост запасов составил: - строительные пески - 20,2 млн. м3; - гравийно-песчаные породы - 43,5 млн. м3.
федеральный бюджет								
областной бюджет								
местные бюджеты								
внебюджетные источники	60,000	8,000		9,810	9,810	123%	16%	
11.3. Подпрограмма «Биологическое разнообразие Владимирской области»								Проведены: государственная экологическая экспертиза 6 объектов регионального уровня; ежегодная выставка «Зеленая неделя», международный фестиваль документального «зеленого» кино «ЭкоЧашка», областной конкурс на звание «Экогород», областной форум по экологической культуре «Культура и экология – путь в будущее»; Всероссийские субботники «Зеленая весна», «Зеленая планета» и др.
ВСЕГО:	3,041	0,587		0,587	0,587	100%	19%	Владимирская область приняла участие в Международном форуме «Экология» в г. Санкт-Петербург, во Всероссийском конкурсе "Лучших идей России", в XI конкурсе «Национальная экологическая премия имени В.И. Вернадского» и др. Издан ежегодный доклад «О состоянии окружающей среды и здоровья населения Владимирской области в 2013 году». В средствах массовой информации опубликовано более 30 материалов природоохранной тематики. Стартовал областной Фестиваль экологических инициатив и др. Выплачены стипендии студентам, достигшим наилучших результатов в области охраны окружающей среды.
федеральный бюджет								
областной бюджет	3,041	0,587		0,587	0,587	100%	19%	
местные бюджеты								
внебюджетные источники								
11.4. Подпрограмма «Совершенствование системы обращения с отходами производства и потребления во Владимирской области»								За счет областного бюджета: предоставлены субсидии 4 предприятиям на приобретение 8 единиц природоохранной техники; ликвидировано 1 место несанкционированного размещения ртутьсодержащих отходов в г. Кольчугино. За счет местных бюджетов: формировался парк специализированного транспорта, предназначенного для сбора и вывоза ТБО; осуществлялось оборудование контейнерных площадок для размещения контейнеров, бункеров в соответствии с требованиями санитарных норм и правил; осуществлялась ликвидация несанкционированных свалок.
ВСЕГО:	2 743,722	160,425		168,445	168,445	105%	6%	За счет внебюджетных источников: введена в эксплуатацию мусороперегрузочная станция с элементами сортировки для нужд г. Гусь-Хрустальный и Гусь-Хрустального района; выполнены работы по укладке геомембраны на ложе строящейся 3 карты 1 очереди Комплекса по переработке и захоронению ТБО у д. Марьянка, монтажу оборудования модульных очистных сооружений; завершено строительство и введена в эксплуатацию первая очередь Центра по переработке и утилизации твердых бытовых отходов около д. Бабанино Петушинского района; состоялся пуск первой очереди полигона захоронения ТБО в ЗАТО г. Радужный; в городах, округах и районах юридическими лицами и индивидуальными предпринимателями региона организованы приемные пункты по сбору и отправке на переработку отдельных видов отходов.
федеральный бюджет	510,781							
областной бюджет	5,790	0,810		0,81	0,810	100%	14%	
местные бюджеты	97,151	34,615		32,884	32,884	95%	34%	
внебюджетные источники	2130,000	125,000		134,751	134,751	108%	6%	



ИНФОРМАЦИЯ О ХОДЕ ФИНАНСИРОВАНИЯ И РЕАЛИЗАЦИИ ГОСУДАРСТВЕННЫХ ПРОГРАММ (ПОДПРОГРАММ) ВЛАДИМИРСКОЙ ОБЛАСТИ ЗА 2014 ГОД

1	2	3	4	5	6	7	8	9
11.5. Подпрограмма «Развитие водохозяйственного комплекса области»								<p>За счет федерального бюджета: завершена расчистка русла и дноуглубление р. Ключевой в черте города Гороховца (всего 2,8 км). Выполнены работы по расчистке русла и дноуглублению р. Судогда в черте г. Судогды (1, 2 этапы) на протяжении 1,44 км.; завершен капитальный ремонт ГТС верхнего и нижнего гидроузлов на реке Уршма у с. Гавриловское Суздальского р-на.</p> <p>Продолжается капитальный ремонт ГТС гидроузла на реке Гусь у д. Тименка Гусь-Хрустального р-на.</p> <p>За счет областного бюджета: ведется строительство очистных сооружений в с. Сима Юрьев-Польского района: осуществлен монтаж блока станции биологической очистки "ЭКО Инвест-100"; выполнен мониторинг состояния дна и берегов водных объектов, а также состояния водоохраных зон по 9 створам (р.р. Нерль, Судогда, Колокша).</p>
ВСЕГО:	435,076	41,622		38,882	38,882	93%	9%	
федеральный бюджет	341,392	28,540		28,54	28,540	100%	8%	
областной бюджет	39,828	5,628		3,588	3,588	64%	9%	
местные бюджеты	53,856	7,454		6,754	6,754	91%	13%	
внебюджетные источники								
11.6. Подпрограмма «Обеспечение реализации государственной программы»								<p>Обеспечивалось выполнение функций управления в сфере природопользования и охраны окружающей среды.</p>
ВСЕГО:	132,037	18,248		18,185	18,185	100%	14%	
федеральный бюджет								
областной бюджет	132,037	18,248		18,185	18,185	100%	14%	
местные бюджеты								
внебюджетные источники								
12. "Обеспечение доступным и комфортным жильем населения Владимирской области"								<p>В программу входят 7 подпрограмм:</p> <ul style="list-style-type: none"> - обеспечение территорий документацией для осуществления градостроительной деятельности; - стимулирование развития жилищного строительства; - ипотечное кредитование; - социальное жилье; - жилье молодым семьям; - создание условий для обеспечения доступным и комфортным жильем отдельных категорий граждан Владимирской области, установленных законодательством; - обеспечение жильем многодетных семей.
ВСЕГО:	17 272,091	2 275,727		1 935,220	1 935,220	85%	11%	
федеральный бюджет	882,717	116,234		114,480	114,480	98%	13%	
областной бюджет	4 295,277	543,433		381,855	381,855	70%	9%	
местные бюджеты	1 852,366	257,289		240,268	240,268	93%	13%	
внебюджетные источники, в т.ч. подпрограммы:	10 241,731	1 358,771		1 198,617	1 198,617	88%	12%	
12.1. Подпрограмма "Обеспечение территорий документацией для осуществления градостроительной деятельности"								<p>В связи с непредоставлением заявок от ОМС из-за отсутствия средств местных бюджетов, средства областного бюджета не полностью распределены. Фактическое выполнение программы исходя из распределенных средств составило 69%. Заключено 56 соглашений с ОМС. Выполнены работы по проектам планировки жилых кварталов 24 населенных пунктов; по корректировке генеральных планов: г. Кольчугино, п. Мстёра и 8 сельских поселений Суздальского, Юрьев-Польского, Собинского, Александровского, Камешковского районов; по внесению изменений в правила землепользования и застройки г. Владимира и 19 сельских поселений области; по корректировке схемы территориального планирования Александровского р-на; по описанию границ 146 населенных пунктов области.</p>
ВСЕГО:	204,830	38,030		17,114	17,114	45%	8%	
федеральный бюджет								
областной бюджет	135,140	25,100		11,143	11,143	44%	8%	
местные бюджеты	69,690	12,930		5,971	5,971	46%	9%	
внебюджетные источники								
12.2. Подпрограмма "Стимулирование развития жилищного строительства"								<p>Проведен отбор заявок, представлена заявка администрацией г. Владимира. По состоянию на 01.01.2015г. профинансированы работы по строительству автодороги по периметру микрорайона № 8-ЮЗ в г. Владимире (2 этап). Проведены 4 конкурсных отбора на предоставление средств областного бюджета для проведения работ по инженерному и транспортному обустройству земельных участков. Проведен отбор на выделение субсидий юр. лицам на развитие предприятий промышленности, строительных материалов и индустриального домостроения, участие приняли 2 предприятия.</p>
ВСЕГО:	1 755,980	217,794		224,786	224,786	103%	13%	
федеральный бюджет	300,000							
областной бюджет	1059,740	161,794		132,666	132,666	82%	13%	
местные бюджеты	396,240	56,000		92,120	92,120	165%	23%	
внебюджетные источники								



ИНФОРМАЦИЯ О ХОДЕ ФИНАНСИРОВАНИЯ И РЕАЛИЗАЦИИ ГОСУДАРСТВЕННЫХ ПРОГРАММ (ПОДПРОГРАММ) ВЛАДИМИРСКОЙ ОБЛАСТИ ЗА 2014 ГОД

1	2	3	4	5	6	7	8	9
12.3. Подпрограмма "Развитие ипотечного жилищного кредитования"								<p>В соответствии с заявками МО средства распределены г. Владимиру на реализацию мероприятий по ипотечному жилищному кредитованию и направлены на рефинансирование ипотечных кредитов (займов) в НО "Владимирский городской ипотечный фонд". В связи с отсутствием заявок от МО средства в сумме 9,099 млн.руб. не распределены.</p> <p>Показатели оценки эффективности реализации подпрограммы превышают плановые значения на 2014 г.</p>
ВСЕГО:	6 779,000	920,901		799,945	799,945	87%	12%	
федеральный бюджет								
областной бюджет	129,000	15,000		5,901	5,901	39%	5%	
местные бюджеты	35,000	5,901		5,901	5,901	100%	17%	
внебюджетные источники	6 615,000	900,000		788,143	788,143	88%	12%	
12.4. Подпрограмма "Социальное жилье"								<p>По итогам конкурсного отбора сформирован Перечень объектов, подлежащих финансированию в 2014 г. Заключены соглашения со всеми МО. В связи с непредоставлением заявок МО из-за отсутствия средств местного бюджета, средства областного бюджета не распределены. Фактическое выполнение программы, исходя из распределенных средств, составило 95,3%. Введено в эксплуатацию 3 дома общей площадью 7902,3 м2. Приобретено 38 квартир общей площадью 1796,7 м2. Жилищные условия улучшили 165 семей. Муниципальный жилищный фонд социального найма увеличен на 9699 м2.</p>
ВСЕГО:	2 790,334	335,411		196,906	196,906	59%	7%	
федеральный бюджет								
областной бюджет	2 005,174	225,856		131,640	131,640	58%	7%	
местные бюджеты	785,160	109,555		65,266	65,266	60%	8%	
внебюджетные источники								
12.5. Подпрограмма "Обеспечение жильем молодых семей Владимирской области"								<p>Владимирская область успешно прошла конкурсный отбор субъектов РФ на выделение средств федерального бюджета. С Минстроем России и ОМС заключены соглашения о финансировании мероприятий подпрограммы. Выдано 266 свидетельства, 259 из которых уже реализованы. Произведена оплата 34 свидетельств, предоставленных молодым семьям в 2013 году и реализованных ими в первом полугодии 2014 года. Срок действия 7 жилищных свидетельств истекает в 1 квартале 2015 года, они будут оплачиваться по мере предоставления семьями договоров на приобретение жилья.</p> <p>Оценка эффективности подпрограммы 101% к плану.</p>
ВСЕГО:	4 188,371	552,646		516,418	516,418	93%	12%	
федеральный бюджет	407,316	53,316		51,882	51,882	97%	13%	
областной бюджет	537,055	70,055		68,379	68,379	98%	13%	
местные бюджеты	529,000	70,055		69,586	69,586	99%	13%	
внебюджетные источники	2 715,000	359,220		326,571	326,571	91%	12%	
12.6. Подпрограмма "Создание условий для обеспечения доступным и комфортным жильем отдельных категорий граждан Владимирской области, установленных законодательством"								<p>Получены из Минстроя России бланки ГЖС. Обеспечены жильем 11 семей. Заключено соглашение с Минстроем России о выделении средств фед. бюджета; заключены соглашения с ОМС - получателями субсидии. Предоставлены выплаты 67 гражданам (ветераны, инвалиды и семьи, имеющие детей-инвалидов), которые улучшили свои жилищные условия. Постановлением Губернатора области от 03.04.2014 № 332 средства распределены бюджетам муниципальных образований, с которыми заключены соглашения. Предоставлены выплаты 43 гражданам - работникам бюджетной сферы.</p> <p>Оценка эффективности подпрограммы - 102 %. Увеличение показателя обусловлено изменением численного состава семей.</p>
ВСЕГО:	493,736	129,585		138,789	138,789	107%	28%	
федеральный бюджет	175,401	62,918		62,598	62,598	99%	36%	
областной бюджет	95,500	20,000		19,312	19,312	97%	20%	
местные бюджеты								
внебюджетные источники	222,835	46,667		56,879	56,879	122%	26%	
12.7. Подпрограмма "Обеспечение жильем многодетных семей Владимирской области"								<p>Постановлением администрации области от 06.05.2014 № 457 утверждено распределение субсидий между бюджетами Ковровского и Кольчугинского районов. С ОМС заключены соглашения, предоставлены выплаты 20 многодетным семьям, которые направили средства на оплату договоров подряда на строительство индивидуальных жилых домов.</p> <p>Оценка эффективности показателей подпрограммы: фактически предоставлены соц. выплаты 20 семьям (48% к плану). Снижение показателя связано с низкой платежеспособностью семей, которые не смогли привлечь заемные средства. Все семьи использовали соц.выплату.</p>
ВСЕГО:	1 059,840	81,360		41,262	41,262	51%	4%	
федеральный бюджет								
областной бюджет	333,668	25,628		12,814	12,814	50%	4%	
местные бюджета	37,276	2,848		1,424	1,424	50%	4%	
внебюджетные источники	688,896	52,884		27,024	27,024	51%	4%	



ИНФОРМАЦИЯ О ХОДЕ ФИНАНСИРОВАНИЯ И РЕАЛИЗАЦИИ ГОСУДАРСТВЕННЫХ ПРОГРАММ (ПОДПРОГРАММ) ВЛАДИМИРСКОЙ ОБЛАСТИ ЗА 2014 ГОД

1	2	3	4	5	6	7	8	9
13. Развитие лесного хозяйства в лесном фонде на территории Владимирской области на период 2014-2020 годов								
ВСЕГО:	9 303,226	1 503,546		1 503,369	1 503,369	100%	16%	В программу входят 4 подпрограммы, по направлениям: - охрана и защита лесов, - обеспечение использования лесов; - воспроизводство лесов; - обеспечение реализации государственной программы.
федеральный бюджет	3761,118	611,522		611,497	611,497	100%	16%	
областной бюджет	431,321	94,328		94,176	94,176	100%	22%	
местные бюджеты								
внебюджетные источники	5110,787	797,696		797,696	797,696	100%	16%	
13.1. Подпрограмма "Охрана и защита лесов"								
ВСЕГО:	3 286,307	645,409		641,497	641,497	99%	20%	Выполнялись мероприятия по уходу за лесами, проводились выборочные и сплошные санитарные рубки, авиахимобработка, авиационный и наземный мониторинг, предупредительные меры пожарной опасности, тушение пожаров, локализация и ликвидация вредных организмов биологическим методом, лесопатологическое обследование. В 4 квартале приобретена специализированная лесопожарная техника.
федеральный бюджет	1478,758	288,332		284,572	284,572	99%	3%	
областной бюджет	60,754	41,392		41,240	41,240	100%	68%	
местные бюджеты								
внебюджетные источники	1 746,795	315,685		315,685	315,685	100%	18%	
13.2. Подпрограмма "Обеспечение использования лесов"								
ВСЕГО:	1 417,908	203,603		206,737	206,737	102%	15%	Осуществлялся федеральный государственный лесной контроль и надзор (лесная охрана). Обеспечивалось управление и контроль за реализацией программы, проведение и изготовление материалов лесоустройства (свод документированной информации о лесных участках), отводы лесосек под выборочные и санитарные рубки.
федеральный бюджет	1 404,553	201,697		204,846	204,846	102%	15%	
областной бюджет	13,355	1,906		1,891	1,891	99%	14%	
местные бюджеты								
внебюджетные источники								
13.3. Подпрограмма "Воспроизводство лесов"								
ВСЕГО:	3 997,994	568,674		571,369	571,369	100%	14%	Проводились рубки ухода за лесом (осветления, прочистки и проходные рубки, естественное, искусственное, комбинированное лесовосстановление, агротехнический уход, подготовка почвы). Закладка 4 га семенных плантаций сосны обыкновенной, проводится уход за ними.
федеральный бюджет	634,002	86,663		89,358	89,358	103%	14%	
областной бюджет								
местные бюджеты								
внебюджетные источники	3 363,992	482,011		482,011	482,011	100%	14%	
13.4. Подпрограмма "Обеспечение реализации государственной программы"								
ВСЕГО:	601,017	85,860		83,766	83,766	98%	14%	Осуществлялись мероприятия по расходам на обеспечение функций государственного органа, а также ГБОУ СПО ВО «Муромцевский лесотехнический техникум».
федеральный бюджет	243,805	34,830		32,721	32,721	94%	13%	
областной бюджет	357,212	51,030		51,045	51,045	100%	14%	
местные бюджеты								
внебюджетные источники								
14. "Дорожное хозяйство Владимирской области на 2014-2025 г."								
ВСЕГО:	59 180,788	3 819,288		3 483,145	3 483,145	91%	6%	Завершено строительство обхода г. Муром, выполнена реконструкция мостов в Гусь-Хрустальном и Петушинском районах, разработана проектная документация на реконструкцию автодороги Владимир-Муром-Арзамас (обход д. Бараки в Судогодском районе), выполнен ремонт автомобильных дорог, мостов и труб. Введены в эксплуатацию после строительства и реконструкции дороги, обеспечивающие населённые пункты д. Филатово Гусь-Хрустального района, д. Б.Иваново Собинского района, д. Немцово в г. Владимире, с. Больше-Петровское Юрьев-Польского района с численностью постоянно проживающего населения более 500 человек подъездами с твердым покрытием. В границах населенных пунктов п. Боголюбово Суздальского района, с. Шихобалово Юрьев-Польского района, д. Новофроловское и с. Зиновьево Кольчугинского района завершены работы по строительству автодорог.
федеральный бюджет	1 346,630	313,880		313,863	313,863	100%	23%	
областной бюджет	57 256,218	3 449,813		3 120,386	3 120,386	90%	5%	
местные бюджеты	577,940	55,595		48,896	48,896	88%	8%	
внебюджетные источники								



ИНФОРМАЦИЯ О ХОДЕ ФИНАНСИРОВАНИЯ И РЕАЛИЗАЦИИ ГОСУДАРСТВЕННЫХ ПРОГРАММ (ПОДПРОГРАММ) ВЛАДИМИРСКОЙ ОБЛАСТИ ЗА 2014 ГОД

1	2	3	4	5	6	7	8	9
15. "Повышение безопасности дорожного движения во Владимирской области в 2014-2020 годах"								Проведены: ежегодный конкурс профессионального мастерства водителей автотранспортных средств; работы по ликвидации участков концентрации ДТП на 6 участках внутриобластной сети дорог. Выполнены: капитальный ремонт автомобильных дорог области с устройством искусственного освещения в 5 населенных пунктах; техническое перевооружение 5 нерегулируемых пешеходных переходов на а/д Сенинские Дворики-Ковров-Шуя в границах п. Мелехово; приобретено 6 ед. медицинской техники для оказания скорой медицинской помощи пациентам, пострадавшим при дорожно-транспортных происшествиях; организовано участие в ежегодном Всероссийском конкурсе-фестивале ЮИД «Безопасное колесо»; Всероссийском чемпионате ЮАШ по юношескому автомногоборью; обеспечено питанием 100 участников областного конкурса-фестиваля ЮИД «Безопасное колесо».
ВСЕГО:	185,981	65,746		56,480	56,480	86%	30%	
федеральный бюджет		1,707		1,926	1,926	113%		
областной бюджет	184,466	63,844		54,267	54,267	85%	29%	
местные бюджеты								
внебюджетные источники	1,515	0,195		0,287	0,287	147%	19%	
16. «Энергосбережение и повышение энергетической эффективности во Владимирской области на период до 2020г.»								В программу входят 5 подпрограмм по направлениям: - энергосбережение и повышение энергетической эффективности в энергетическом комплексе области, - в промышленности, - в сельском хозяйстве, - на транспорте, - в областных учреждениях социальной сферы. Основные показатели программы - выполнены на 100%.
ВСЕГО:	3 940,568	1 598,684	875,806	1 637,116	2 512,922	102%	64%	
федеральный бюджет	282,384	103,121		103,103	103,103	100%	37%	
областной бюджет	362,839	112,074	88,069	112,074	200,143	100%	55%	
местные бюджеты	78,550	40,910		40,910	40,910	100%	52%	
внебюджетные источники, в т.ч. подпрограммы:	3 216,795	1 342,579	787,737	1 381,029	2 168,766	103%	67%	
16.1. Подпрограмма "Энергосбережение и повышение энергетической эффективности в энергетическом комплексе области"								Проведена модернизация: линий электропередач протяженностью более 90 км, тепловых сетей в г.Владимире протяженностью 3,874 км, реконструкция 10 котельных, в Ковровском районе переведены с мазута на использование отходов деревообработки 2 котельные, в Меленковском районе завершается перевод 2-х котельных с мазута и угля на торфяные брикеты. Проведена модернизация систем уличного наружного освещения с заменой светильников на энергосберегающие.
ВСЕГО:	2 309,906	847,103	350,623	847,571	1 198,194	100%	52%	
федеральный бюджет	222,308	72,439		72,421	72,421	100%	33%	
областной бюджет	198,166	71,862		71,445	71,445	99%	36%	
местные бюджеты	78,550	40,910		40,910	40,910	100%	52%	
внебюджетные источники	1 810,882	661,892	350,623	662,795	1 013,418	100%	56%	
16.2. Подпрограмма "Энергосбережение и повышение энергетической эффективности в промышленности"								Проведены работы по внедрению систем автоматического контроля и учёта электроэнергии (АСКУЭ), по реконструкции объектов промышленных предприятий и модернизации систем.
ВСЕГО:	584,016	165,213	165,884	165,351	331,235	100%	57%	
федеральный бюджет								
областной бюджет								
местные бюджеты								
внебюджетные источники	584,016	165,213	165,884	165,351	331,235	100%	57%	
16.3. Подпрограмма "Энергосбережение и повышение энергетической эффективности в сельском хозяйстве"								Проведены работы по установке приборов учета ТЭР, по модернизации животноводческих ферм и комплексов с использованием энергосберегающих технологий, внедрению ресурсосберегающих технологий возделывания сельскохозяйственных культур, переводу сельскохозяйственной техники на компримированный природный газ.
ВСЕГО:	688,100	435,900	252,200	453,302	705,502	104%	103%	
федеральный бюджет								
областной бюджет								
местные бюджеты								
внебюджетные источники	688,100	435,900	252,200	453,302	705,502	104%	103%	



ИНФОРМАЦИЯ О ХОДЕ ФИНАНСИРОВАНИЯ И РЕАЛИЗАЦИИ ГОСУДАРСТВЕННЫХ ПРОГРАММ (ПОДПРОГРАММ) ВЛАДИМИРСКОЙ ОБЛАСТИ ЗА 2014 ГОД

1	2	3	4	5	6	7	8	9
16.4. Подпрограмма «Энергосбережение и повышение энергетической эффективности в государственных учреждениях Владимирской области»								Проведена регулировка систем отопления в учреждениях здравоохранения, установлены погодозависимые регуляторы отопления в теплоузлах в учреждениях департамента культуры, энергосберегающие лампы и светодиодные светильники в учреждениях, финансируемых из бюджета области, проведена реконструкция систем электроснабжения.
ВСЕГО:	104,261	13,468	93,714	21,392	115,106	159%	110%	
федеральный бюджет								
областной бюджет	80,464	3,894	74,684	4,311	78,995	111%	98%	
местные бюджеты								
внебюджетные источники	23,797	9,574	19,030	17,081	36,111	178%	152%	
16.5. Подпрограмма "Энергосбережение и повышение энергетической эффективности на транспорте"								Приобретено 13 автобусов, работающих на сжатом природном газе, 9 ед. транспортных средств, относящихся к дорожно-коммунальным службам, оборудованных двигателями, работающими на газомоторном топливе.
ВСЕГО:	254,285	137,000	13,385	149,500	162,885	109%	64%	
федеральный бюджет	60,076	30,682		30,682	30,682	100%	51%	
областной бюджет	84,209	36,318	13,385	36,318	49,703	100%	59%	
местные бюджеты								
внебюджетные источники	110,000	70,000		82,500	82,500	118%	75%	
17. "Снижение административных барьеров, оптимизация и повышение качества предоставления государственных и муниципальных услуг, в том числе на базе многофункциональных центров предоставления государственных и муниципальных услуг во Владимирской области на 2014 - 2016 годы"								Создано: 4 МФЦ в городах: Покров, Ковров, Муром, Кольчугино; 61 территориальные обособленные подразделения МФЦ. Плановые значения по всем показателям, установленным на 2014 год, выполнены 100%.
ВСЕГО:	116,274	52,382		50,720	50,720	97%	44%	
федеральный бюджет	60,016	30,008		29,328	29,328	98%	49%	
областной бюджет	41,811	16,296		16,001	16,001	98%	38%	
местные бюджеты	14,447	6,078		5,391	5,391	89%	37%	
внебюджетные источники								
18. "Развитие государственной гражданской службы Владимирской области и муниципальной службы во Владимирской области на 2014-2016 годы"								В программу входят две подпрограммы: - развитие государственной гражданской службы; - развитие муниципальной службы.
ВСЕГО:	45,332	28,391		28,267	28,267	100%	62%	
федеральный бюджет								
областной бюджет	25,332	8,391		8,391	8,391	100%	33%	
местные бюджеты								
внебюджетные источники	20,000	20,000		19,876	19,876	99%	99%	



ИНФОРМАЦИЯ О ХОДЕ ФИНАНСИРОВАНИЯ И РЕАЛИЗАЦИИ ГОСУДАРСТВЕННЫХ ПРОГРАММ (ПОДПРОГРАММ) ВЛАДИМИРСКОЙ ОБЛАСТИ ЗА 2014 ГОД

1	2	3	4	5	6	7	8	9
18.1. Подпрограмма "Развитие государственной гражданской службы Владимирской области на 2014-2016 годы"								Реализация подпрограммы характеризуется удовлетворительным уровнем эффективности. Во Владимирском филиале РАНХиГС 210 государственных гражданских служащих области прошли повышение квалификации по программам: «Повышение эффективности государственной гражданской службы», «Национальная политика: межэтнические и межконфессиональные отношения и профилактика экстремизма», «Антикоррупционная деятельность в сфере государственного и муниципального управления», «Электронное правительство и вопросы обеспечения открытости информации о деятельности органов государственной власти», «Защита персональных данных». Администрацией области закуплено 15 автотранспортных средств и 142 единицы офисной мебели.
ВСЕГО:	25,147	21,633		21,509	21,509	99%	86%	
федеральный бюджет								
областной бюджет	5,147	1,633		1,633	1,633	100%	32%	
местные бюджеты								
внебюджетные источники	20,000	20,000		19,876	19,876	99%	99%	
18.2. Подпрограмма "Развитие муниципальной службы во Владимирской области на 2014-2016 годы"								Реализация подпрограммы характеризуется удовлетворительным уровнем эффективности. За отчетный период было продолжено обучение (получение первого высшего образования) во Владимирском филиале РАНХиГС при Президенте РФ 81 муниципального служащего по специальностям: «Государственное и муниципальное управление», «Финансы и кредит», «Юриспруденция». Повышение квалификации прошли 852 муниципальных служащих области.
ВСЕГО:	20,185	6,758		6,758	6,758	100%	33%	
федеральный бюджет								
областной бюджет	20,185	6,758		6,758	6,758	100%	33%	
местные бюджеты								
внебюджетные источники								
19. "Развитие малого и среднего предпринимательства Владимирской области на 2014-2020 годы"								В программу входят 2 подпрограммы: - развитие региональной инфраструктуры поддержки малого и среднего предпринимательства; - финансовая поддержка малого и среднего предпринимательства.
ВСЕГО:	6 684,157	698,657		662,551	662,551	95%	10%	
федеральный бюджет	2063,511	253,511		228,759	228,759	90%	11%	
областной бюджет	540,646	74,146		62,792	62,792	85%	12%	
местные бюджеты								
внебюджетные источники	4080,000	371,000		371,000	371,000	100%	9%	
19.1. Подпрограмма "Развитие региональной инфраструктуры поддержки малого и среднего предпринимательства"								Ведется мониторинг субъектов в целях формирования и реализации перспективных инфраструктурных проектов малого и среднего предпринимательства.
ВСЕГО:	500,146	0,146		0,116	0,116	79%	0%	
федеральный бюджет	400,000							
областной бюджет	100,146	0,146		0,116	0,116	79%	0%	
местные бюджеты								
внебюджетные источники								
19.2. Подпрограмма "Финансовая поддержка малого и среднего предпринимательства"								По состоянию на 01.01.2015 года 14 из 15 мероприятий госпрограммы выполнены в полном объеме. Невостребованные остатки средств областного бюджета и федеральной субсидии возникли: вследствие снижения уровня софинансирования, установленного Минэкономразвития РФ для субъектов, привлекающих субсидии сверх установленного лимита; в результате падения начальной цены при проведении электронных аукционов по мероприятиям, реализуемым в соответствии с 44-ФЗ.
ВСЕГО:	6 184,011	698,511		662,551	662,551	95%	11%	
федеральный бюджет	1663,511	253,511		228,759	228,759	90%	14%	
областной бюджет	440,500	74,000		62,792	62,792	85%	14%	
местные бюджеты								
внебюджетные источники	4080,000	371,000		371,000	371,000	100%	9%	



ИНФОРМАЦИЯ О ХОДЕ ФИНАНСИРОВАНИЯ И РЕАЛИЗАЦИИ ГОСУДАРСТВЕННЫХ ПРОГРАММ (ПОДПРОГРАММ) ВЛАДИМИРСКОЙ ОБЛАСТИ ЗА 2014 ГОД

1	2	3	4	5	6	7	8	9
20. "Привлечение инвестиций на территорию Владимирской области на 2014-2018 годы"								
ВСЕГО:	828,068	142,335		201,737	201,737	142%	24%	В программу входят 2 подпрограммы, по направлениям: - формирование благоприятного инвестиционного климата; - продвижение положительного делового имиджа региона.
федеральный бюджет	2,000	2,000		2,000	2,000	100%	100%	
областной бюджет	383,068	83,135		81,737	81,737	98%	21%	
местные бюджеты								
внебюджетные источники	443,000	57,200		118,000	118,000	206%	27%	
20.1. Подпрограмма "Формирование благоприятного инвестиционного климата"								
ВСЕГО:	672,970	122,135		177,375	177,375	145%	26%	Произведена эмиссия акций ОАО "Корпорация развития Владимирской области". Проведена работа по инфраструктурному обустройству промзоны "Парацельс" (водозаборная скважина, подъездные пути). За счет внебюджетных источников завершено строительство 1-й очереди ПС 110/10 Ворша на территории промзоны "Парацельс".
федеральный бюджет								
областной бюджет	272,970	72,135		71,375	71,375	99%	26%	
местные бюджеты								
внебюджетные источники	400,000	50,000		106,000	106,000	212%	27%	
20.2. Подпрограмма "Продвижение положительного делового имиджа региона"								
ВСЕГО:	155,098	20,200		24,362	24,362	121%	16%	За счет средств областного бюджета обеспечено участие Владимирской области в 79-й Международной выставке «Зеленая неделя 2014» (Германия), в выставке «Российско-Китайское ЭКСПО» (Харбин, КНР), V российско-азербайджанском межрегиональном форуме и др. Организован и проведен Второй экономический форум «Владимирская область - территория динамичного развития». За счет внебюджетных источников обеспечено участие предприятий региона в выставочных мероприятиях.
федеральный бюджет	2,000	2,000		2,000	2,000	100%	100%	
областной бюджет	110,098	11,000		10,362	10,362	94%	9%	
местные бюджеты								
внебюджетные источники	43,000	7,200		12,000	12,000	167%	28%	
21. "Информационное общество (2014-2020 годы)"								
ВСЕГО:	1 670,732	219,519		169,356	169,356	77%	10%	В программу входят 2 подпрограммы: - информационно-телекоммуникационная инфраструктура информационного общества, предоставление государственных и муниципальных услуг на ее основе; - электронные органы исполнительной власти региона.
федеральный бюджет								
областной бюджет	804,732	53,519		53,127	53,127	99%	7%	
местные бюджеты								
внебюджетные источники	866,000	166,000		116,229	116,229	70%	13%	
21.1. Подпрограмма «Информационно-телекоммуникационная инфраструктура информационного общества, предоставление государственных и муниципальных услуг на ее основе»								
ВСЕГО:	1 517,066	197,555		147,652	147,652	75%	10%	Для комитета общественных связей и СМИ приобретено оборудование цифровой обработки аудио и видеоматериалов. Оборудованы средствами обеспечения доступа с использованием сети «Интернет» здания администрации области и актовый зал Дома Дружбы. Обеспечен выпуск, выдача и обслуживание в регионе УЭК. Переведены в электронную форму процедуры оказания 8 государственных услуг. Инспекцией гостехнадзора Владимирской области приобретены сервер и модуль интеграции с государственной информационной системой учета и регистрации тракторов, самоходных машин и прицепов к ним. Обеспечена запись детей в детские сады в электронной форме. Оснащены компьютерной техникой 6 государственных учреждений культуры. Проложено 665,7 км волоконно-оптических линий связи.
федеральный бюджет								
областной бюджет	651,066	31,555		31,423	31,423	100%	5%	
местные бюджеты								
внебюджетные источники	866,000	166,000		116,229	116,229	70%	13%	



ИНФОРМАЦИЯ О ХОДЕ ФИНАНСИРОВАНИЯ И РЕАЛИЗАЦИИ ГОСУДАРСТВЕННЫХ ПРОГРАММ (ПОДПРОГРАММ) ВЛАДИМИРСКОЙ ОБЛАСТИ ЗА 2014 ГОД

1	2	3	4	5	6	7	8	9
21.2. Подпрограмма «Электронные органы исполнительной власти региона»								<p>Разработано ПО информационных систем мониторинга выполнения Указов Президента РФ и реализации государственных программ Владимирской области. Обеспечено функционирование региональной инфраструктуры электронного правительства на облачной платформе и РСМЭВ. Создана информационная система лицензирования заготовки, хранения, переработки и реализации лома черных и цветных металлов. Внедрены технические средства защиты персональных данных в информационной системе «Кадры». Обеспечено функционирование и доработка системы электронного документооборота администрации области. Проведено 8 совещаний с руководителями ОМС в режиме видеоконференцсвязи. Проведен конкурс «Лучшее муниципальное образование области по использованию информационных и телекоммуникационных технологий в управлении».</p>
ВСЕГО:	153,666	21,964		21,704	21,704	99%	14%	
федеральный бюджет								
областной бюджет	153,666	21,964		21,704	21,704	99%	14%	
местные бюджеты								
внебюджетные источники								
22. «Использование результатов космической деятельности и современных геоинформационных технологий в интересах социально-экономического развития Владимирской области на 2014 - 2015 годы»								<p>В программу входят 2 подпрограммы: - развитие навигационно-информационных технологий с использованием системы ГЛОНАСС в интересах социально-экономического развития Владимирской области; - использование геоинформационных технологий в интересах социально-экономического развития Владимирской области.</p>
ВСЕГО:	81,519	72,636		11,692	11,692	16%	14%	
федеральный бюджет	28,422	28,422						
областной бюджет	22,374	13,891		11,192	11,192	81%	50%	
местные бюджеты								
внебюджетные источники, в т.ч. подпрограммы:	30,723	30,323		0,500	0,500	2%	2%	
22.1. Подпрограмма «Развитие навигационно-информационных технологий с использованием системы ГЛОНАСС в интересах социально-экономического развития Владимирской области»								<p>В целях развития системы мониторинга автотранспортных средств учреждений здравоохранения 123 единицы автотранспорта оснащено оборудованием спутниковой навигации, организовано 14 диспетчерских мест мониторинга и управления санитарным транспортом. В рамках госпрограммы "Повышение энергоэффективности области до 2020 года" оснащено еще 519 транспортных средств в сфере ЖКХ. Поставлено оборудование ГЛОНАСС/GPS на 7 единиц автотранспорта государственной инспекции административно-технического надзора. Технические паспорта в формате СВИД в электронном и в бумажной виде выполнены на автомобильные дороги общей протяженностью 171,0 км.</p>
ВСЕГО:	73,258	66,725		7,623	7,623	11%	10%	
федеральный бюджет	28,422	28,422						
областной бюджет	16,414	9,881		7,623	7,623	77%	46%	
местные бюджеты								
внебюджетные источники	28,422	28,422						
22.2. Подпрограмма «Использование геоинформационных технологий в интересах социально-экономического развития Владимирской области»								<p>Разработан тематический слой ГИС ВО «Лесотаксационные выдела» по Александровскому, Владимирскому, Гороховецкому, Гусевскому, Заречному, Киржачскому, Кольчугинскому, Собинскому, Суздальскому и Юрьев-Польскому лесничествам на площади 731983 га. Проведена проверка и корректировка гидрографических и гидротехнических объектов слоя «Водное хозяйство Владимирской области». Приобретено навигационное оборудование для департамента лесного хозяйства и подведомственных учреждений.</p>
ВСЕГО:	8,115	5,910		4,069	4,069	69%	50%	
федеральный бюджет								
областной бюджет	5,815	4,010		3,569	3,569	89%	61%	
местные бюджеты								
внебюджетные источники	2,300	1,900		0,500	0,500	26%	22%	



ИНФОРМАЦИЯ О ХОДЕ ФИНАНСИРОВАНИЯ И РЕАЛИЗАЦИИ ГОСУДАРСТВЕННЫХ ПРОГРАММ (ПОДПРОГРАММ) ВЛАДИМИРСКОЙ ОБЛАСТИ ЗА 2014 ГОД

1	2	3	4	5	6	7	8	9
23. «Противодействие злоупотреблению наркотиками и их незаконному обороту на 2010-2014 годы»								<p>Проведен конкурс НКО на получение грантов по профилактике наркомании, алкогольной и табачной зависимостей, ВИЧ/СПИДа, пропаганде здорового образа жизни среди молодежи. В течение последних лет департаментом образования совместно с ВРБО "НАН" в районах со сложной наркотической ситуацией реализуется программа "Преодоление", были растиражированы разработанные УФСКН листовки антинаркотического содержания, для использования в профилактической работе среди подростков и молодежи с распространением тиража в учебных заведениях и организациях.</p>
ВСЕГО:	16,106	2,687	13,069	2,536	15,605	94%	97%	
федеральный бюджет								
областной бюджет	15,863	2,622	12,941	2,534	15,475	97%	98%	
местные бюджеты	0,220	0,063	0,114	0,002	0,116	3%	53%	
внебюджетные источники	0,023	0,002	0,014		0,014		61%	
24. "Обеспечение общественного порядка и профилактики правонарушений во Владимирской области на 2013-2015 годы»								<p>Выделены субсидии муниципальным образованиям в рамках поэтапного внедрения аппаратно-программного комплекса "Безопасный город". Выполнен монтаж систем видеонаблюдения в 6 учреждениях социального обслуживания семьи и детей. Также предоставлены субсидии МО для занятия уличными видами спорта, на выполнение мероприятий муниципальными правоохранительных программ.</p>
ВСЕГО:	90,493	24,483	40,715	24,097	64,812	98%	72%	
федеральный бюджет								
областной бюджет	81,701	22,176	37,165	21,757	58,922	98%	72%	
местные бюджеты	8,572	2,222	3,550	2,340	5,890	105%	69%	
внебюджетные источники	0,220	0,085						
25. «Защита населения и территорий от чрезвычайных ситуаций, обеспечение пожарной безопасности и безопасности людей на водных объектах»								<p>Программа включает в себя 2 подпрограммы: - развитие системы гражданской обороны, пожарной безопасности, безопасности на водных объектах, защиты населения от чрезвычайных ситуаций и снижения рисков их возникновения на территории Владимирской области; - создание общественных спасательных постов в местах массового отдыха населения и обучение населения, прежде всего детей, плаванию и приемам спасания на воде, профилактика и предупреждение несчастных случаев на воде и пропаганда здорового образа жизни во Владимирской области.</p>
ВСЕГО:	571,811	232,004		223,973	223,973	97%	39%	
федеральный бюджет								
областной бюджет	571,811	232,004		223,973	223,973	97%	39%	
местные бюджеты								
внебюджетные источники								
25.1. Подпрограмма «Развитие системы гражданской обороны, пожарной безопасности, безопасности на водных объектах, защиты населения от чрезвычайных ситуаций и снижения рисков их возникновения на территории Владимирской области»								<p>Проведен текущий ремонт административного здания учреждения ГКУ ВО "Служба ГО, ПБ и ЧС Владимирской области", складов, зданий спасательных станций. Приобретена специальная одежда и снаряжение, средства индивидуальной защиты, дыхательные аппараты. Проведена реконструкция системы централизованного оповещения населения области, профинансированы работы по созданию комплексной системы экстренного оповещения населения.</p>
ВСЕГО:	569,811	231,051		223,029	223,029	97%	39%	
федеральный бюджет								
областной бюджет	569,811	231,051		223,029	223,029	97%	39%	
местные бюджеты								
внебюджетные источники								



ИНФОРМАЦИЯ О ХОДЕ ФИНАНСИРОВАНИЯ И РЕАЛИЗАЦИИ ГОСУДАРСТВЕННЫХ ПРОГРАММ (ПОДПРОГРАММ) ВЛАДИМИРСКОЙ ОБЛАСТИ ЗА 2014 ГОД

1	2	3	4	5	6	7	8	9
25.2. Подпрограмма "Создание общественных спасательных постов в местах массового отдыха населения и обучение населения, прежде всего детей, плаванию и приемам спасания на воде, профилактика и предупреждение несчастных случаев на воде"								Приобретено 15 комплектов оснащения общественных спасательных постов. Организовано обучение спасателей, работы общественных спасательных постов. Изготовлены и установлены рекламные щиты, баннеры по правилам охраны жизни людей на водных объектах.
ВСЕГО:	2,000	0,953		0,944	0,944	99%	47%	
федеральный бюджет								
областной бюджет	2,000	0,953		0,944	0,944	99%	47%	
местные бюджеты								
внебюджетные источники								
26. Государственная программа "Юстиция"								Программа включает в себя 2 подпрограммы: - организация обеспечения деятельности мировых судей во Владимирской области; - обеспечение реализации отдельных государственных полномочий в сфере защиты прав и свобод человека и гражданина, повышения уровня общественной безопасности.
ВСЕГО:	437,151	146,605		140,100	140,100	96%	32%	
федеральный бюджет								
областной бюджет	437,151	146,605		140,100	140,100	96%	32%	
местные бюджеты								
внебюджетные источники								
26.1. Подпрограмма "Организация обеспечения деятельности мировых судей во Владимирской области"								Средства областного бюджета направлены на оплату труда и повышение квалификации работников аппарата мировых судей, на создание условий для размещения судебных участков и обеспечение деятельности мировых судей. Произведены монтаж и ремонтные работы систем охранно-пожарной и тревожно-пожарной сигнализации в помещениях судебных участков.
ВСЕГО:	384,584	130,476		129,600	129,600	99%	34%	
федеральный бюджет								
областной бюджет	384,584	130,476		129,600	129,600	99%	34%	
местные бюджеты								
внебюджетные источники								
26.2. Подпрограмма "Обеспечение реализации отдельных государственных полномочий в сфере защиты прав и свобод человека и гражданина, повышения уровня общественной безопасности"								Средства областного бюджета направлена на: выплаты адвокатам за оказание бесплатной юридической помощи социально незащищенным категориям населения; содержание административных комиссий городских округов и муниципальных районов; осуществление полномочий по составлению (изменению) списков кандидатов в присяжные заседатели.
ВСЕГО:	52,567	16,100		10,524	10,524	65%	20%	
федеральный бюджет								
областной бюджет	52,567	16,100		10,524	10,524	65%	20%	
местные бюджеты								
внебюджетные источники								



ИНФОРМАЦИЯ О ХОДЕ ФИНАНСИРОВАНИЯ И РЕАЛИЗАЦИИ ГОСУДАРСТВЕННЫХ ПРОГРАММ (ПОДПРОГРАММ) ВЛАДИМИРСКОЙ ОБЛАСТИ ЗА 2014 ГОД

1	2	3	4	5	6	7	8	9
27. Управление государственной собственностью								
ВСЕГО:	22,380	0,792		0,935	0,935	118%	4%	6 ГУП затратили средства на оформление технической документации и регистрацию права хозяйственного ведения на 9 объектов недвижимости.
федеральный бюджет								Исполнение мероприятия по проведению технической инвентаризации и государственной регистрации права хозяйственного ведения государственных унитарных предприятий области на закрепленные за ними объекты недвижимости в стоимостном выражении составило 118% от планового задания.
областной бюджет	20,400							
местные бюджеты								
внебюджетные источники	1,980	0,792		0,935	0,935	118%	47%	
28. Управление государственными финансами и государственным долгом Владимирской области								
ВСЕГО:	57 761,042	3 863,247		3 436,025	3 436,025	89%	6%	В программу входят 8 подпрограмм, в т.ч. 4 подпрограммы без финансовых источников: - нормативно-методическое обеспечение бюджетного процесса; - создание условий для развития доходного потенциала Владимирской области; - повышение эффективности бюджетных расходов; - методическое обеспечение ведения бюджетного (бухгалтерского) учета и формирования бюджетной (бухгалтерской) отчетности. 1. Управление государственным долгом и государственными финансовыми активами области; 2. Совершенствование АИС управления бюджетным процессом области; 3. Повышение эффективности бюджетных расходов на содержание органов госвласти, ОМСУ; 4. Повышение эффективности бюджетных расходов.
федеральный бюджет	198,812	109,795		109,586	109,586	100%	55%	
областной бюджет	57 562,230	3 753,452		3326,439	3 326,439	89%	6%	
местные бюджеты								
внебюджетные источники, в т.ч. подпрограммы								
28.1. Подпрограмма "Нормативно-методическое обеспечение и организация бюджетного процесса"								
Разработаны основные нормативные акты по организации бюджетного процесса - постановления администрации области от 10.02.2014 №85 "О мерах по реализации Закона Владимирской области "Об областном бюджете на 2014 год и на плановый период 2015 и 2016 годов", от 30.12.2014 №1365 "О мерах по реализации Закона Владимирской области "Об областном бюджете на 2015 год и на плановый период 2016 и 2017 годов", приняты законы Владимирской области Об исполнении областного бюджета за 2013 год от 04.07.2014 № 62- ОЗ, от 29.12.2014 №152-ОЗ" О внесении изменений в Закон Владимирской области "О межбюджетных отношениях во Владимирской области" и признании утратившими силу отдельных положений законов Владимирской области в сфере межбюджетных отношений", от 29.12.2014 №153-ОЗ "Об областном бюджете на 2015 год и на плановый период 2016 и 2017 годов".								
28.2. Подпрограмма "Создание условий для развития доходного потенциала Владимирской области"								
Ежеквартально проводятся совещания с администраторами доходов по итогам исполнения доходной части бюджета. На уровне МО администраторам устанавливается план по мобилизации доходов в бюджеты. Создана межведомственная рабочая группа по координации мероприятий по повышению роли местных налогов в формировании бюджетов МО, в состав которой вошли представители Управления Федеральной налоговой службы, Федеральной кадастровой палаты, Росрегистрации, ГУП "БТИ" и ФГУП "Федеральное БТИ", а также члены ассоциации "Совет муниципальных образований Владимирской области". Проведено 16 заседаний межведомственных рабочих групп, из которых 7 - выездных в ОМС.								
28.3. Подпрограмма "Повышение эффективности бюджетных расходов"								
Мероприятия, установленные подпрограммой на 2014 год, выполнены в полном объеме. Проведена работа по сбору и анализу материалов о деятельности департаментов администрации области в отраслях социальной сферы за 2013 год по обеспечению реального доступа заинтересованных пользователей к информации о государственных расходах, госуслугах и деятельности госорганов по повышению эффективности бюджетных расходов. Ежемесячно на официальном сайте ДФБНП размещается информация о реализации Указов Президента РФ в 2014 году. Главным распорядителям средств областного бюджета направлены методические рекомендации по учету отраслевых (ведомственных) особенностей планирования бюджетных ассигнований на 2015-2017 годы. Подготовлено постановление Губернатора области от 21.11.2013 № 1314, согласно которому организована работа главных распорядителей средств областного бюджета по оптимизации расходов на финансовое обеспечение выполнения госзадания на оказание одинаковых госуслуг, по установлению системы критериев и показателей эффективности деятельности учреждений и работников в подведомственных учреждениях.								
28.4. Подпрограмма "Методическое обеспечение ведения бюджетного (бухгалтерского) учета и формирования бюджетной (бухгалтерской) отчетности"								
Подготовлены и отправлены в Минфин России и Фед. казначейство: отчет об исполнении консолидированного бюджета и ТФОМС за 2013 год и сводная бух отчетность автономных и бюджетных учреждений за 2013 год. Проведены 2 семинара-совещания с гл. бухгалтерами ГРБС, финансовых органов администраций городских округов и муниципальных районов. Организован семинар с участием представителя Минфина России с главными бухгалтерами всех участников бюджетного процесса и бюджетных и автономных учреждений. Подготовлены указания по составлению квартальной и годовой отчетности об исполнении бюджетов и сводной бухгалтерской отчетности автономных и бюджетных учреждений.								



ИНФОРМАЦИЯ О ХОДЕ ФИНАНСИРОВАНИЯ И РЕАЛИЗАЦИИ ГОСУДАРСТВЕННЫХ ПРОГРАММ (ПОДПРОГРАММ) ВЛАДИМИРСКОЙ ОБЛАСТИ ЗА 2014 ГОД

1	2	3	4	5	6	7	8	9
28.5. Подпрограмма "Создание условий для эффективного и ответственного управления муниципальными финансами, повышения устойчивости бюджетов муниципальных образований Владимирской области"								По итогам выравнивания бюджетной обеспеченности МО дифференциация в 2014 году составила 23%. Проведено совещание с руководителями финансовых органов МО по итогам работы за 2013 год и задачам на 2014 год. Проведен мониторинг качества организации и осуществления бюджетного процесса в МО и установлен рейтинг. По итогам рейтинга 14 МО предоставлены субсидии на поддержку программы повышения эффективности бюджетных расходов. В целях стимулирования сельских поселений по введению самообложения и сбора добровольных пожертвований выделена денежные средства 32 сельским поселениям.
ВСЕГО:	19 138,763	3 043,518		2 965,000	2 965,000	97%	15%	
федеральный бюджет	95,000	95,000		95,000	95,000	100%	100%	
областной бюджет	19043,763	2948,518		2 870,000	2 870,000	97%	15%	
местные бюджеты внебюджетные источники								
28.6. Подпрограмма "Управление государственным долгом и государственными финансовыми активами Владимирской области"								Согласно графику погашены проценты основного долга за использование кредитов федерального бюджета. МО выделены средства из областного бюджета. Осуществлен контроль за своевременными расчетами МО перед областным бюджетом.
ВСЕГО:	38 451,942	794,456		445,962	445,962	56%	1%	
федеральный бюджет								
областной бюджет	38451,942	794,456		445,962	445,962	56%	1%	
местные бюджеты внебюджетные источники								
28.7. Подпрограмма "Совершенствование автоматизированной информационной системы управления бюджетным процессом Владимирской области на 2014-2016 годы"								Проведены торги на оказание услуг по сопровождению, доработке и развитию программных комплексов (программ для ЭВМ) в составе автоматизированной информационной системы управления бюджетным процессом, а также на закупку серверного оборудования, по результатам которых заключены соответствующие госконтракты. Выполнено сопровождение, доработка и развитие программных комплексов и предоставлены неисключительные права на их использование в составе автоматизированной информационной системы управления бюджетным процессом. Установлено серверное оборудование, приобретены вычислительная техника и лицензионное программное обеспечение для архивирования данных, выполнены работы по плановой актуализации информационной системы персональных данных.
ВСЕГО:	66,525	10,478		10,477	10,477	100%	16%	
федеральный бюджет								
областной бюджет	66,525	10,478		10,477	10,477	100%	16%	
местные бюджеты внебюджетные источники								
28.8. Подпрограмма "Повышение эффективности бюджетных расходов на содержание органов госвласти, органов местного самоуправления и администрирование субвенций на осуществление первичного воинского учета на территориях, где отсутствуют военные комиссариаты"								Проведен мониторинг соблюдения норматива на содержание ОМС, органов госвласти за 2013 год, поквартальный мониторинг за 2014 год. Администрирование субвенции на осуществление первичного воинского учета на территориях, где отсутствуют военные комиссариаты.
ВСЕГО:	103,812	14,795		14,586	14,586	99%	14%	
федеральный бюджет	103,812	14,795		14,586	14,586	99%	14%	
областной бюджет								
местные бюджеты внебюджетные источники								



ИНФОРМАЦИЯ О ХОДЕ ФИНАНСИРОВАНИЯ И РЕАЛИЗАЦИИ ГОСУДАРСТВЕННЫХ ПРОГРАММ (ПОДПРОГРАММ) ВЛАДИМИРСКОЙ ОБЛАСТИ ЗА 2014 ГОД

1	2	3	4	5	6	7	8	9
29. О мерах по повышению информированности населения о деятельности органов государственной власти и социально-экономическом развитии Владимирской области на 2014-2016 годы								Реализованы мероприятия по производству и размещению информации о деятельности органов госвласти области и социально-экономическом развитии региона в электронных и печатных СМИ.
ВСЕГО:	155,693	50,271		48,957	48,957	97%	31%	
федеральный бюджет								
областной бюджет	155,693	50,271		48,957	48,957	97%	31%	
местные бюджеты								
внебюджетные источники								
ВСЕГО по государственным программам:	545 198,592	61 303,301	24 623,155	58 473,771	83 096,926	95%	15%	
федеральный бюджет	47 486,920	7 837,901	2 710,546	6 911,835	9 622,381	88%	20%	
областной бюджет	340 681,987	35 361,735	8 841,900	34 219,465	43 061,365	97%	13%	
местные бюджеты	6 746,208	1 166,164	3,664	1 051,606	1 055,270	90%	16%	
внебюджетные источники	150 283,477	16 937,501	13 067,045	16 290,865	29 357,910	96%	20%	

Кроме того:

Региональная программа «Модернизация системы теплоснабжения г.Юрьев-Польский на 2013-2015 годы»								Построена блочно-модульная котельная в районе завода «Промсвязь» мощностью 4 МВт. Не выполнено мероприятие по реконструкции сетей теплоснабжения, вследствие этого показатель эффективности в области энергосбережения не достигнут. Вместе с этим, новая построенная котельная снабжает тепловой энергией потребителей (10 многоквартирных жилых домов и один детский сад) ранее получавших тепловую энергию от ОАО «Юрьев-Польский завод «Промсвязь».
ВСЕГО:	108,923	30,270	26,395	26,282	52,677	87%	48%	
федеральный бюджет	1,838	0,574						
областной бюджет	0,584	0,182	0,119	0,127	0,246	70%	42%	
местные бюджеты	0,584	0,182	0,151	0,095	0,246	52%	42%	
внебюджетные источники	105,917	29,332	26,125	26,060	52,185	89%	49%	
Областная адресная программа «Переселение граждан из аварийного жилищного фонда в 2013-2017 годах»								В рамках реализации областной адресной программы по этапу 2013 года приобретено 555 жилых помещения площадью 23,99 тыс. кв. м. Переселено из 57 аварийных многоквартирных домов (774 человека из 337 жилых помещений общей площадью 12,2 тыс. кв. м.) Реализация программы в области идет с опережением, в 2014 году переселено 959 человек (124 %) из жилых помещений площадью 14,10 тыс. кв. м. (116 %). В рамках программы построено 29 многоквартирных домов малоэтажной застройки. Денежные средства Фонда и областного бюджета перечислены в МО на основании заключенных муниципальных контрактов.
ВСЕГО:	44 137,354	5 986,168	2 279,924	2 203,730	4 483,654	37%	10%	
федеральный бюджет	1097,774	204,489	428,410	194,502	622,912	95%	57%	
областной бюджет	319,554	97,451	99,432	92,793	192,225	95%	60%	
местные бюджеты	383,019	87,536	160,902		160,902		42%	
внебюджетные источники								



ИНФОРМАЦИЯ О ХОДЕ ФИНАНСИРОВАНИЯ И РЕАЛИЗАЦИИ ГОСУДАРСТВЕННЫХ ПРОГРАММ (ПОДПРОГРАММ) ВЛАДИМИРСКОЙ ОБЛАСТИ ЗА 2014 ГОД

1	2	3	4	5	6	7	8	9
Региональная программа "Капитальный ремонт многоквартирных домов во Владимирской области"								Выполнен капитальный ремонт 128 объектов в 127 многоквартирных домах. Согласно п.4 ст.15.1 Федерального закона от 21.07.2007 № 185-ФЗ "О Фонде содействия реформированию жилищно-коммунального хозяйства" срок реализации мероприятий краткосрочного плана - до конца 2015 года. В соответствии с планируемыми показателями реализации краткосрочного плана, утв. пост. адм. области от 29.07.2014 №783, на 2014 год запланирован капитальный ремонт 109 многоквартирных домов, на 2015 год - 401 домов. Фактически в 2014 году выполнен кап.ремонт 127 домов, что превысило плановые показатели (116,5%).
ВСЕГО: *		658,711		138,807	138,807	21%		
федеральный бюджет		85,491		18,015	18,015	21%		
областной бюджет		27,157		5,723	5,723	21%		
местные бюджеты		41,620		8,77	8,77	21%		
внебюджетные источники		504,443		106,299	106,299	21%		
ВСЕГО по областным программам	40 427,737	3 859,524	715,139	1 325,244	2 040,383	37%	10%	
федеральный бюджет	1099,612	205,063	428,410	194,502	622,912	95%	57%	
областной бюджет	320,138	97,633	99,551	92,920	192,471	95%	60%	
местные бюджеты	383,603	87,718	161,053	0,095	161,148	0%	42%	
внебюджетные источники	105,917	29,332	187,027	26,060	213,087	89%	201%	

В 2014 году в области осуществлялось финансирование и выполнялись мероприятия по 29 государственным программам (с 96 подпрограммами). По сравнению с 2013 годом за счет оптимизации структуры программ их количество снижено на 15. Бюджетирование программно-целевым методом составило 94%. На реализацию программ в отчетном периоде предусматривалось 61,3 млрд. руб., 144% к уровню 2013 года, в том числе: из федерального бюджета – 7,8 млрд. руб. (95%), областного бюджета – 35,3 млрд. руб. (139%), местных бюджетов – 1,16 млрд. руб. (99%) и внебюджетных источников – 16,93 млрд. руб. (рост в 2,2 раза).

Средства федерального бюджета в сумме 6,9 млрд. руб. (88% от предусмотренного на год и 89% к уровню 2013 года) использованы в 18 программах (62% от общего их числа). Наибольшие суммы направлены на развитие агропромышленного комплекса – 1,76 млрд. руб., лесного хозяйства – 611 млн. руб., на социальную поддержку населения – 1,23 млрд. руб. и здравоохранение – 679 млн. руб., развитие образования – 515 млн. руб., улучшение демографической ситуации – 510 млн. руб.

Использование ассигнований областного бюджета составило 34,2 млрд. руб. (97% от бюджетных назначений, 147% к уровню 2013 года). В рамках реализуемых программ выполнялись мероприятия в сфере образования – 10,87 млрд. руб., здравоохранения – 7,73 млрд. руб. Осуществлялось финансирование мер социальной защиты населения – 4,72 млрд. руб., повышения устойчивости бюджетов муниципальных образований – 3,32 млрд. руб., развития дорожного хозяйства – 3,12 млрд. руб., культуры и туризма – 896 млн. руб., агропромышленного комплекса – 891 млн. руб., улучшение демографической ситуации – 862 млн. руб.

С участием местных бюджетов на сумму 1,05 млрд. руб. (90% от годового лимита, 104% к уровню 2013 года) выполнялись 13 программ. Наибольшие объемы средств направлены на программы: «Развитие образования» – 538 млн. руб., «Обеспечение доступным и комфортным жильем населения Владимирской области» – 240 млн. руб., «Развитие физической культуры и спорта во Владимирской области на 2012 – 2015 годы» – 54 млн. руб., «Дорожное хозяйство Владимирской области на 2014 – 2025 годы» - 48 млн. руб., «Развитие культуры и туризма на 2014 – 2020 годы» – 41 млн. руб., Повышение энергоэффективности – около 41 млн. руб., «Охрана окружающей среды и рациональное природопользование на территории Владимирской области на 2014 - 2020 годы» – более 39 млн. руб.



Средства внебюджетных источников составили 16,3 млрд. руб. (96% от предусмотренного на год, увеличение 1,8 раза к уровню 2013 года), с их участием осуществлялась реализация 15 программ. Вложения хозяйствующих субъектов направлены на развитие здравоохранения (10 млрд. руб.) и агропромышленного комплекса (2,4 млрд. руб.), повышение энерго-сбережения (более 1,3 млрд. руб.), обеспечение доступным жильем населения (1,2 млрд. руб.), на поддержку лесного фонда (более 797 млн. руб.), финансовую поддержку малого и среднего бизнеса (371 млн. руб.), охрану окружающей среды и рациональное природопользование (144 млн. руб.).

Консолидация средств бюджетов всех уровней и внебюджетных поступлений позволила: в агропромышленном комплексе области приобрести 69 тракторов, 14 зерноуборочных комбайнов, 10 кормоуборочных комбайнов и прочей техники на общую сумму свыше 470 млн. руб., в том числе за счет средств уставного капитала в части инвестированных средств областного бюджета по лизингу через ОАО «Владагролизинг» поставлено 70 единиц техники на общую сумму 180,2 млн. руб., по федеральному лизингу – на 51,84 млн. руб. Приобретено 2224 голов племенного крупного рогатого скота, в т.ч. 596 – импортного. Племенными хозяйствами области реализовано 1865 голов племенного молодняка крупного рогатого скота. Произведено молока – 346,6 тыс. тонн, при надое молока на одну корову в сельхозорганизациях 5930 кг (101,4% к уровню 2013г.).

Госучреждениями здравоохранения приобретены автомобили скорой медицинской помощи – 32 ед., медицинское оборудование – 89 ед. Осуществлялось финансирование и выполнялись мероприятия по укреплению материально-технической базы медицинских учреждений, оказанию дорогостоящих видов медицинской помощи, приобретению лекарственных препаратов, в т.ч. противотуберкулезных. Закуплены диагностические средства, продукты лечебного питания, противовирусные препараты для профилактики и лечения лиц, инфицированных вирусами иммунодефицита человека и гепатитов В и С.

За год в системе дошкольного образования области за счет средств федерального бюджета введено 1883 места, областного и местных бюджетов – 560 мест. Это позволило полностью обеспечить местами в дошкольных учреждениях детей в возрасте от 3 до 7 лет и сократить очередность детей в возрасте до 3 лет.

По программе «Социальная поддержка отдельных категорий граждан во Владимирской области на 2014-2020 годы» проводились реконструкция, капитальный ремонт и техническое оснащение домов-интернатов для престарелых и инвалидов.

Введено в эксплуатацию 3 жилых дома общей площадью 7902,3 м². Приобретено 38 квартир общей площадью 1796,7 м². Жилищные условия улучшили 165 семей. Муниципальный жилищный фонд социального найма увеличен на 9699 м². Выдано 266 свидетельства, 259 из которых семьями уже реализованы. Произведена оплата 34 свидетельств, предоставленных молодым семьям в 2013 году.

Проведена летняя оздоровительная кампания для почти 95 тыс. детей, в том числе 19,2 тыс. детей, находящихся в трудной жизненной ситуации. Для 266 детей области был организован отдых в оздоровительном лагере «Жемчужина» г. Евпатория.

Бесплатным горячим питанием (завтрак) обеспечиваются все учащиеся 1–4 классов, посещающие школу, т.е. 53464 обучающихся.

Проведено более 70 областных мероприятий патриотической, культурной, творческой, спортивно-оздоровительной направленности с охватом 71,3 тыс. детей и подростков.

Организован региональный этап Всероссийской олимпиады школьников по 15 предметам, в котором приняли участие 606 учащихся 9-11 классов из всех муниципальных образований области.

Завершено строительство обхода г. Муром, выполнена реконструкция мостов в Гусь-Хрустальном и Петушинском районах, разработана проектная документация на реконструкцию автодороги Владимир-Муром-Арзамас (обход д. Бараки в Судогодском районе), выполнен ремонт автомобильных дорог, мостов и труб. Введены в эксплуатацию после строительства и реконструкции дороги, обеспечивающие населённые пункты д. Филатово Гусь-Хрустального района, д. Б.Иваньково Собинского района, д. Немцово в г. Владимире, с. Большепетровское Юрьев-Польского района с численностью постоянно проживающего населения более 500 человек подъездами с твердым покрытием. Завершены работы по строительству автодорог в границах населенных пунктов п. Боголюбово Суздальского района, с. Шихобалово Юрьев-Польского района, д. Новофроловское и с. Зиновьево Кольчугинского района.

Приобретено 13 автобусов, работающих на компримированном природном газе, 9 ед. транспортных средств, относящихся к дорожно-коммунальным службам, работающих на газомоторном топливе. Проведена: модернизация линий электропередач протяженностью более 90 км, тепловых сетей в г. Владимире протяженностью 3,874 км; реконструкция 10 котельных; в Ковровском районе переведены с мазута на использование отходов деревообработки 2 котельные, в Меленковском районе завершается перевод 2-х котельных с мазута и угля на торфяные брикеты. Проведена модернизация систем уличного наружного освещения с заменой светильников на энергосберегающие. Осуществлялись меры по профилактике правонарушений, производилось предоставление ипотечных жилищных кредитов. Продолжалось обучение и повышение квалификации муниципальных и государственных служащих. Проводились массовые спортивные, культурно-развлекательные мероприятия, семинары и конференции.

Доля расходов, реализуемых программно-целевым методом в объеме областного бюджета, составила 95,7%.



***16 июня Законодательное Собрание Владимирской области
проведет публичные слушания по отчёту об исполнении
областного бюджета за 2014 год.***

Место проведения:

г. Владимир, Октябрьский проспект, дом 21, кабинет 630

Начало в 15.00



Информация для контактов

Департамент финансов, бюджетной и налоговой политики администрации Владимирской области

Адрес: 600000, г.Владимир, Октябрьский проспект, 21

Тел.: 8(4922) 32-65-54, факс 8(4922) 36-14-55

www: <http://dtf.avo.ru>

e-mail: finupr@avo.ru

**Время приема в подразделениях департамента:
с 9.00 до 17.30 перерыв на обед с 12.30 до 13.00**