



Бюджет для граждан
к проекту закона Владимирской области «Об исполнении областного бюджета за 2023 год»

Содержание



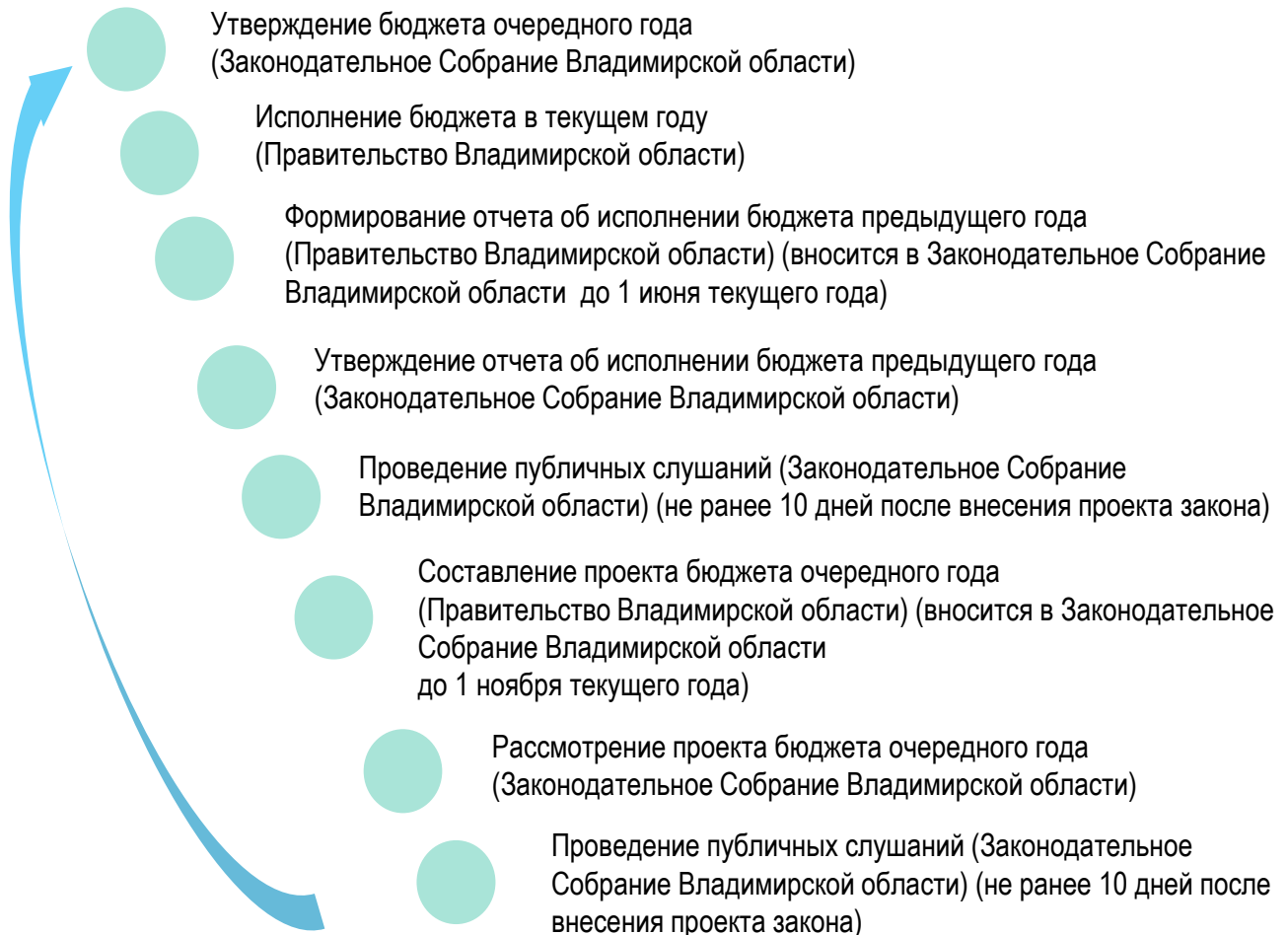
ВВОДНАЯ ЧАСТЬ	4
Цели бюджета для граждан	4
Основные термины и понятия	5
ОСНОВНЫЕ ХАРАКТЕРИСТИКИ ОБЛАСТНОГО БЮДЖЕТА ВЛАДИМИРСКОЙ ОБЛАСТИ ЗА 2021-2023 ГОДЫ	7
ОСНОВНЫЕ ПОКАЗАТЕЛИ СОЦИАЛЬНО-ЭКОНОМИЧЕСКОГО РАЗВИТИЯ ВЛАДИМИРСКОЙ ОБЛАСТИ В 2021-2023 ГОДАХ (по уточненным данным на 27.05.2024)	8
ИСПОЛНЕНИЕ ОСНОВНЫХ ПОКАЗАТЕЛЕЙ КОНСОЛИДИРОВАННОГО БЮДЖЕТА ВЛАДИМИРСКОЙ ОБЛАСТИ	10
ИТОГИ РЕАЛИЗАЦИИ БЮДЖЕТНОЙ ПОЛИТИКИ ВЛАДИМИРСКОЙ ОБЛАСТИ В 2023 ГОДУ	11
МЕЖБЮДЖЕТНЫЕ ОТНОШЕНИЯ В 2023 ГОДУ	12
ИСПОЛНЕНИЕ ОБЛАСТНОГО БЮДЖЕТА ПО ДОХОДАМ ЗА 2023 ГОД	13
Налоговые расходы областного бюджета за 2022-2023 годы	13
Меры, направленные в 2023 году для обеспечения устойчивого развития экономики и оказание поддержки субъектам малого и среднего предпринимательства	14
Реализация мер по повышению эффективности налогового администрирования	15
Поступление налоговых и неналоговых доходов в областной бюджет в 2021-2023 годах	16
Динамика и структура налоговых доходов областного бюджета за 2021-2023 годы	17
Наиболее крупные налогоплательщики Владимирской области в 2023 году	18
Динамика и структура неналоговых доходов областного бюджета за 2021-2023 годы	19
Налоговые расходы областного бюджета за 2022-2023 годы	20
Межбюджетные трансферты, поступившие в областной бюджет в 2021-2023 годах	20
ИНФОРМАЦИЯ О РЕАЛИЗАЦИИ ВО ВЛАДИМИРСКОЙ ОБЛАСТИ «МАЙСКИХ» УКАЗОВ ПРЕЗИДЕНТА РОССИЙСКОЙ ФЕДЕРАЦИИ	21
СВЕДЕНИЯ О РАСХОДНОЙ ЧАСТИ ОБЛАСТНОГО БЮДЖЕТА В РАЗРЕЗЕ ГОСУДАРСТВЕННЫХ ПРОГРАММ ВЛАДИМИРСКОЙ ОБЛАСТИ, А ТАКЖЕ ДАННЫЕ О ЦЕЛЕВЫХ ПОКАЗАТЕЛЯХ СООТВЕТСТВУЮЩИХ ГОСУДАРСТВЕННЫХ ПРОГРАММ ЗА 2023 ГОД	23
РЕАЛИЗАЦИЯ НАЦИОНАЛЬНЫХ ПРОЕКТОВ	62
СТРОИТЕЛЬСТВО ОБЩЕСТВЕННО ЗНАЧИМЫХ ОБЪЕКТОВ В 2023 ГОДУ	63
СВЕДЕНИЯ О РАСХОДАХ ОБЛАСТНОГО БЮДЖЕТА С УЧЕТОМ ИНТЕРЕСОВ ЦЕЛЕВЫХ ГРУПП ГРАЖДАН	69
Уровень заработной платы в учреждениях бюджетной сферы за 2023 год в сравнении с отчетом за 2022 год	70
Меры социальной поддержки педагогических работников государственных и муниципальных учреждений образования в 2023 году	71
Меры социальной поддержки работников государственных и муниципальных учреждений культуры за счет средств областного бюджета в 2023 году	72
Меры социальной поддержки работников государственных учреждений здравоохранения в 2023 году	73
Меры социальной поддержки населения области в сфере социальной политики в 2023 году	75
Меры социальной поддержки многодетных семей за счет средств областного бюджета в 2023 году	76



Социальная поддержка детей-сирот за счет средств областного бюджета в 2023 году	77
Расходы областного бюджета на оздоровление детей в 2023 году	78
Поддержка молодежи из областного бюджета в 2023 году	79
Социальная поддержка специалистов на селе в 2023 году	80
Поощрения достижений спортсменов и тренеров в области физической культуры и спорта, за 2023 год	81
Лекарственное обеспечение отдельных категорий граждан Владимирской области за 2022-2023 годы, млн. рублей	82
Поддержка некоммерческих организаций, осуществляющих социально – значимые для общества виды деятельности в 2023 году	83
РЕГИОНАЛЬНЫЙ БЮДЖЕТ ДЛЯ МУНИЦИПАЛЬНЫХ ОБРАЗОВАНИЙ	84
Инициативное бюджетирование с участием населения	88
ДИНАМИКА И СТРУКТУРА РАСХОДОВ ОБЛАСТНОГО БЮДЖЕТА ПО РАЗДЕЛАМ БЮДЖЕТНОЙ КЛАССИФИКАЦИИ РАСХОДОВ БЮДЖЕТОВ ЗА 2022-2023 ГОДЫ	91
ФУНКЦИОНАЛЬНАЯ СТРУКТУРА КОНСОЛИДИРОВАННОГО БЮДЖЕТА В 2023 ГОДУ	92
ИСПОЛНЕНИЕ РАСХОДОВ ОБЛАСТНОГО БЮДЖЕТА ВЛАДИМИРСКОЙ ОБЛАСТИ ЗА 2023 ГОД	93
Расходы на образование и молодежную политику	94
Расходы на здравоохранение области	95
Расходы областного бюджета на социальную политику	96
Расходы на культуру, кинематографию	97
Расходы на физическую культуру и спорт	98
Расходы на дорожное хозяйство	99
Расходы на природоохранные мероприятия	101
Расходы на сельское хозяйство	102
Расходы на жилищно-коммунальное хозяйство	103
Обеспечение граждан области жильем в 2023 году	105
Расходы на содержание органов государственной власти и органов местного самоуправления Владимирской области в 2022 году	106
Расходы на правоохранительную деятельность и защиту населения и территории от чрезвычайных ситуаций природного и техногенного характера, гражданскую оборону в 2022 году	107
УРОВЕНЬ ДОЛГОВОЙ НАГРУЗКИ НА БЮДЖЕТ ВЛАДИМИРСКОЙ ОБЛАСТИ И СТРУКТУРА ГОСУДАРСТВЕННОГО ДОЛГА ВЛАДИМИРСКОЙ ОБЛАСТИ ПО ВИДАМ ДОЛГОВЫХ ОБЯЗАТЕЛЬСТВ	108
СВЕДЕНИЯ ОБ ОБЪЕМЕ И СТРУКТУРЕ ГОСУДАРСТВЕННОГО ДОЛГА ВЛАДИМИРСКОЙ ОБЛАСТИ И РАСХОДНЫХ НА ЕГО ОБСЛУЖИВАНИЕ, ДЕФИЦИТЕ ОБЛАСТНОГО БЮДЖЕТА И ИСТОЧНИКАХ ЕГО ФИНАНСИРОВАНИЯ В 2020-2022 ГОДАХ	109
ИНФОРМАЦИЯ О ПРОВЕДЕНИИ ПУБЛИЧНЫХ СЛУШАНИЙ	110
КОНТАКТНАЯ ИНФОРМАЦИЯ ДЛЯ ГРАЖДАН	111

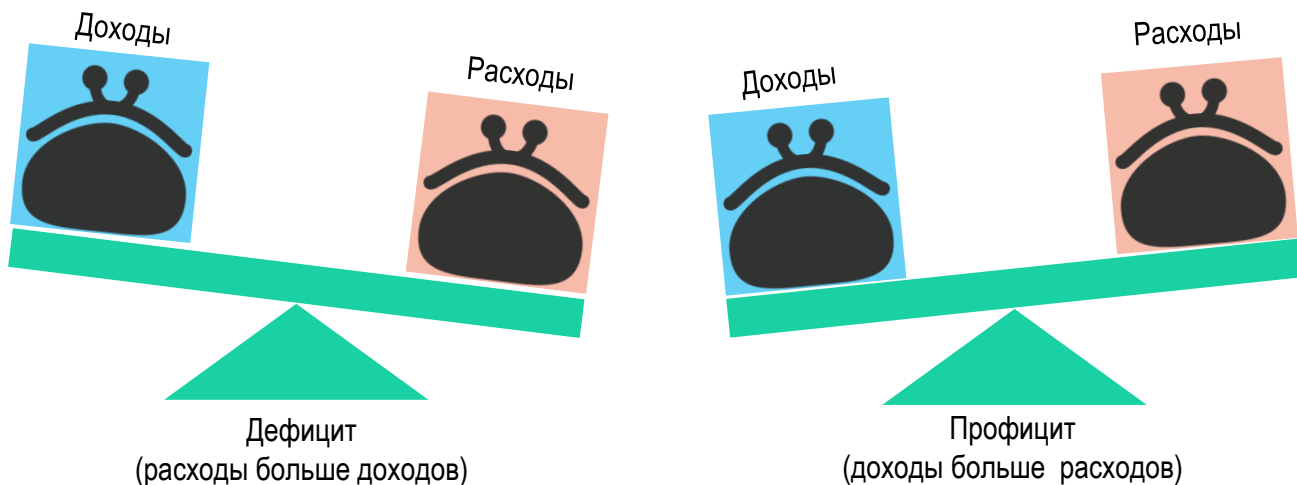


Бюджет для граждан составляется в соответствии с методическими материалами, утвержденными Приказом Минфина России от 22.09.2015 №145н
Бюджетный процесс – ежегодное формирование и исполнение бюджета





Основные характеристики бюджетов



При превышении расходов над доходами принимается решение об источниках покрытия дефицита (например, использовать имеющиеся накопления, остатки, взять в долг).

При превышении доходов над расходами принимается решение, как их использовать (например, накапливать резервы, остатки, погашать долг).

Доходы бюджета – безвозмездные и безвозвратные поступления денежных средств в бюджет

НАЛОГОВЫЕ ДОХОДЫ. Поступления от уплаты налогов, установленных Налоговым кодексом РФ.

НЕНАЛОГОВЫЕ ДОХОДЫ. Поступления от уплаты платежей и сборов, установленных законодательством РФ, а также штрафов за нарушение законодательства.



БЕЗВОЗМЕЗДНЫЕ ПОСТУПЛЕНИЯ. Поступления от других бюджетов (межбюджетные трансферты), организаций, граждан (кроме налоговых и неналоговых доходов).



Расходы бюджета – выплачиваемые из бюджета денежные средства

По типам расходных обязательств

Расходное обязательство – обязанность выплачивать денежные средства из соответствующего бюджета

Расходные обязательства	Основания для возникновения и оплаты
Публичные	Законы, определяющие объем и правила определения объема обязательств перед гражданами, организациями, органами власти
в том числе	в том числе законы, устанавливающие права граждан на получение социальных выплат (пенсий, пособий, компенсаций)
Гражданско-правовые	Государственный (муниципальный) контракт, трудовое соглашение о предоставлении субсидии юрлицам, расходы на закупки и т.д.

По государственным программам

Государственная программа – это документ, определяющий:



цели и задачи государственной политики в определенной сфере;

способы их достижения

примерные объемы используемых финансовых ресурсов;

По функциям государства

Полный перечень разделов и подразделов классификации расходов бюджетов по функциям государства приведен в статье 21 Бюджетного кодекса РФ.



Здравоохранение



Образование



Соцзащита



Развитие муниципальных образований



Дороги и транспорт



Госуправление



Культура



ЖКХ



Сельское хозяйство



Физкультура и спорт



Общественная безопасность



Экономика



Основные характеристики областного бюджета за 2021-2023 годы

млн.рублей

Наименование показателя	Факт 2021 года	Факт 2022 года	План 2023 года	Факт 2023 года
Доходы - всего	92 833,4	97 982,6	97 587,0	105 871,0
в % к ВРП	12,6	11,4	10,7	11,7
в том числе:				
Налоговые и неналоговые доходы	63 693,4	66 517,1	71 167,8	78 711,1
в % к ВРП	8,6	7,7	7,8	8,7
Безвозмездные поступления	29 140,0	31 465,5	26 419,2	27 159,9
в % к ВРП	4,0	3,7	2,9	3,0
Расходы - всего	84 119,8	102 479,1	105 101,0	104 428,0
в % к ВРП	11,4	12,0	11,6	11,5
Дефицит (-), профицит (+)	8 713,6	-4 496,5	-7 514,0	1 443,0



Основные показатели социально-экономического развития Владимирской области в 2021-2023 годах (по уточненным данным на 27.05.2024)

Показатели	2021 год	2022 год	2023 год (оценка)
Валовой региональный продукт, млн.руб.	730 328,8	780 490,4	907 905,7
Инвестиции в основной капитал, млн.руб.	102 361,1	184 392,1	181 730,8
Темп роста объема инвестиций в основной капитал, % к предыдущему году в сопоставимых ценах	104,0	151,8	91,2
Прибыль прибыльных организаций, млн.руб.	183 696,9	166 478,6	129 796,2
Фонд заработной платы работников, млн.руб.	189 244,1	217 042,8	254 126,0
Темп роста фонда заработной платы, % к предыдущему году	110,4	114,7	117,1
Индекс потребительских цен, % (декабрь к декабрю предыдущего года)	109,2	113,2	107,9
Численность населения (среднегодовая), тыс.человек	1 332,9	1 333,9	1 317,7



В январе-декабре 2023 года обеспечен рост основных показателей, характеризующих социально-экономическое развитие региона. Так, валовый региональный продукт Владимирской области за 2023 год оценивается в объеме 907 905,7 млн. рублей. Оборот организаций составил 1 940 405,5 млн рублей с ростом на 15,5% к январю-декабрю 2022 года, индекс промышленного производства - 107,0%, в том числе по виду экономической деятельности «обрабатывающие производства» - 108,2%. Объем отгруженных товаров собственного производства, выполненных работ и услуг собственными силами по виду деятельности «добыча полезных ископаемых» увеличился на 44,1%, «обрабатывающие производства» - на 18,3%, «обеспечение электроэнергией, газом и паром; кондиционирование воздуха» - на 8,5%, «водоснабжение; водоотведение, организация сбора и утилизации отходов, деятельность по ликвидации загрязнений» - на 14,0%.

Достигнуто увеличение грузооборота автомобильного транспорта на 14,7%, оборота оптовой торговли - на 10,9%, объема работ, выполненных по виду деятельности «строительство» - на 10,1%, пассажирооборота автобусного транспорта - на 9,9%, оборота общественного питания - на 10,1%, оборота розничной торговли - на 3,4% и объема платных услуг населению - на 0,6%.

В 2023 году инвестиции в основной капитал использованы в объеме 181730,8 млн рублей, что на 8,8% меньше 2022 года (в сопоставимых ценах).

По данным территориального органа Федеральной службы государственной статистики по Владимирской области индекс потребительских цен на товары и услуги в декабре 2023 года к декабрю 2022 года составил 107,9% против 113,2% в аналогичном месяце 2022 года. Продовольственные товары подорожали на 8,6% (в декабре 2022 года на 12,7%), непродовольственные на 7,4% (на 15,0%), услуги - на 7,2% (на 11,4%).

Сальдированный финансовый результат (прибыль минус убыток) организаций области в январе-декабре 2023 года в действующих ценах сложился в размере 119687,1 млн рублей (72,4% к январю-декабрю 2022 года).

Прибыль получили 362 организации на общую сумму 129796,2 млн рублей. Убыток имели 116 организации на сумму 10109,0 млн рублей.

Среднемесячная начисленная заработная плата одного работника, включая субъекты малого предпринимательства, в январе-декабре 2023 года увеличилась на 16,7%, реальная заработная плата - 109,9%.



Исполнение основных показателей консолидированного бюджета Владимирской области

млн.рублей

Показатели	Исполнено за 2022 год	Исполнено за 2023 год	Процент исполнения 2023 года к 2022 году
Доходы	116 464	125 992	108,2
в том числе областного бюджета	97 983	105 871	108,1
Расходы	119 944	123 367	102,9
в том числе областного бюджета	102 479	104 428	101,9
Дефицит (-), профицит (+)	-3 480	2 625	X
в том числе областного бюджета	-4 496	1 443	X



Итоги реализации бюджетной политики Владимирской области в 2023 году

1

- обеспечена сбалансированность областного бюджета и финансовое обеспечение выполнения всех закрепленных за регионом расходных обязательств в условиях санкционных ограничений. Сохранена социальная направленность областного бюджета.

2

- обеспечено исполнение указов Президента Российской Федерации от 7 мая 2018 г. № 204 «О национальных целях и стратегических задачах развития Российской Федерации на период до 2024 года» и от 21 июля 2020 г. № 474 «О национальных целях развития Российской Федерации на период до 2030 года».

3

- обеспечено исполнение майских указов Президента Российской Федерации в части повышения оплаты труда работников бюджетного сектора: выполнены показатели «дорожных карт» в части заработной платы работников образования, здравоохранения, культуры, социального обслуживания к прогнозному уровню среднемесячного дохода от трудовой деятельности по области за 2023 год

4

- продолжена реализация проектов развития региона за счет привлечения инфраструктурных и казначейских кредитов из федерального бюджета, а также новых инвестиционных проектов за счет реструктуризации бюджетных кредитов, полученных из федерального бюджета.

5

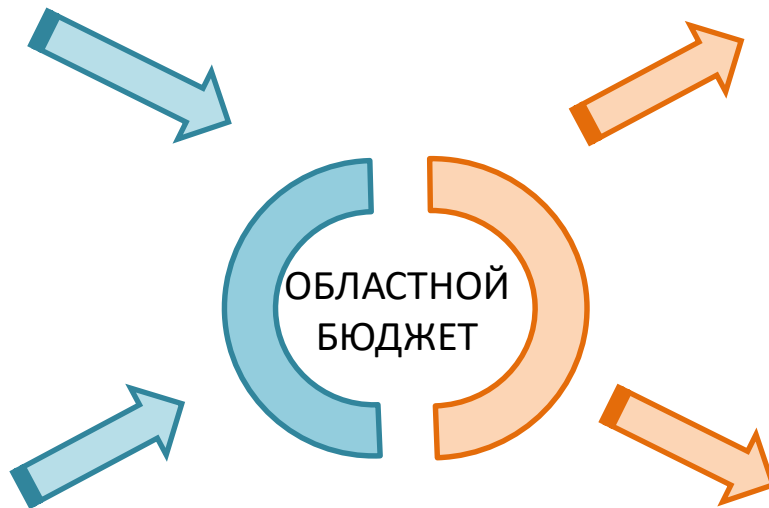
- приняты меры к сохранению высокого уровня долговой устойчивости. Привлечение заимствований осуществлялось только в целях финансового обеспечения реализации инфраструктурных проектов.



Межбюджетные отношения в 2023 году

Федеральный бюджет	25 169,1 млн.рублей
8 263,0 млн. рублей	Дотации
11 329,5 млн. рублей	Субсидии
2 583,3 млн. рублей	Субвенции
2 993,3 млн. рублей	Иные МБТ

Бюджеты муниципальных образований Владимирской области	42 670,6 млн.рублей
14 884,0 млн. рублей	Субвенции
18 587,8 млн. рублей	Субсидии
5 801,3 млн. рублей	Дотации
3 397,5 млн. рублей	Иные МБТ



Фонд ЖКХ	1 311,8 млн. рублей
----------	---------------------

Межбюджетные бюджету Фонда пенсионного и социального страхования РФ	1176,9 млн. рублей
Межбюджетные трансферты Федеральному бюджету	6,7 млн. рублей



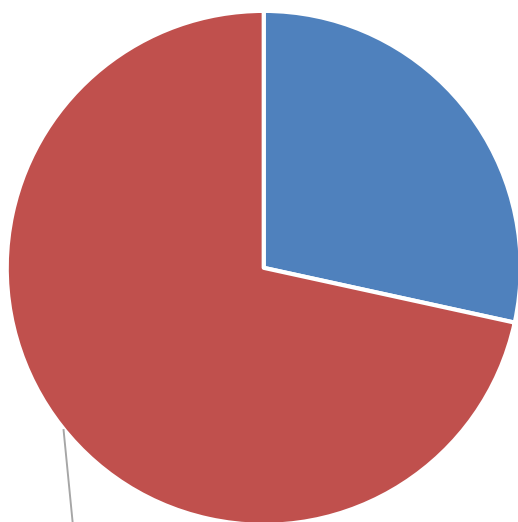
Налоговые расходы областного бюджета за 2022-2023 годы, млн.рублей

2023 год

Всего – 9,5 млрд.рублей

в том числе:

В соответствии с
областным
законодательством
–
2,7 млрд.рублей

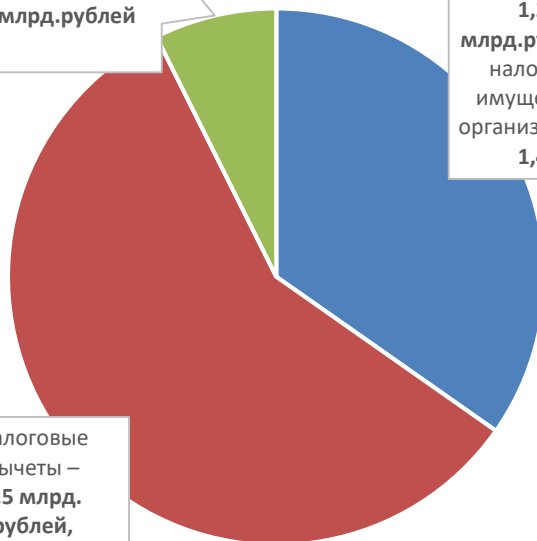


В соответствии с
федеральным
законодательством –
6,8 млрд.рублей

Налоговые
преференции –
0,7 млрд.рублей,
в том числе
амортизационная
премия –
0,6 млрд.рублей

Налоговые
вычеты –
5,5 млрд.
рублей,
в том числе:
имущественные
вычеты –
2,7
млрд.рублей;
профессиональн
ые вычеты –
2,2 млрд.рублей

Налоговые
льготы –
3,3
млрд.рублей,
в том числе:
налог на
прибыль –
1,2
млрд.рублей;
налог на
имущество
организаций –
1,4



В целом объем налоговых льгот, преференций и вычетов, то есть средств, вложенных в развитие экономики области, составил 9,5 млрд. рублей.



Меры, направленные в 2023 году для обеспечения устойчивого развития экономики и оказания поддержки субъектам малого и среднего предпринимательства

Мероприятия:

Сохранены пониженные налоговые ставки по упрощенной системе налогообложения для субъектов малого и среднего предпринимательства

Установлены пониженные налоговые ставки по налогу на имущество организаций в отношении объектов недвижимого имущества, налоговая база по которым определяется как кадастровая стоимость

Продление «налоговых каникул» по упрощенной и патентной системам налогообложения до 2025 года для впервые зарегистрированных предпринимателей

Введение с 1 июля 2020 года налога на профессиональный доход для самозанятых граждан

В целях популяризации семейного предпринимательства и развития семейного бизнеса принят Закон Владимирской области от 07.07.2023 № 89-ОЗ «О поддержке семейных предприятий во Владимирской области»

Результат:

Общая сумма поддержки субъектов малого и среднего предпринимательства в 2023 году составила 249,6 млн.рублей

В результате в 2023 году по обеспечен прирост налогов, уплачиваемых представителями малого и среднего бизнеса в областной бюджет, на 7,1% к уровню 2022 года.



Реализация мер по повышению эффективности налогового администрирования

1

- Приняты меры по легализации «теневой» заработной платы. Проведена работа с 3 513 работодателями, выплачивающими заработную плату ниже среднеотраслевого показателя по виду экономической деятельности. По 2 433 работодателям повышен уровень заработной платы. Дополнительные поступления налога составили 631,2 млн.рублей.

2

- Вовлечены в налогооблагаемый оборот в качестве плательщиков налога на профессиональный доход 211 физических лица, ранее не состоящие на учете и не уплачивающие налоги в бюджет. Обеспечено увеличение налоговых платежей в бюджет в 2023 году по сравнению с 2022 годом на 25,3 млн. рублей.

3

- Продолжена работа по реализации мероприятий, предусмотренных «дорожными картами». В результате с 2021 года вовлечено в налоговый оборот 14,5 тысяч объектов недвижимости (земельных участков), дополнительно начислено земельного налога более 16 млн.рублей.

4

- Проведено 107 совместных с местными администрациями заседаний комиссий по урегулированию налоговой задолженности, приглашено 3468 налогоплательщиков-должников. По результатам проведенных мероприятий в консолидированный бюджет Владимирской области поступило 398,8 млн. руб.

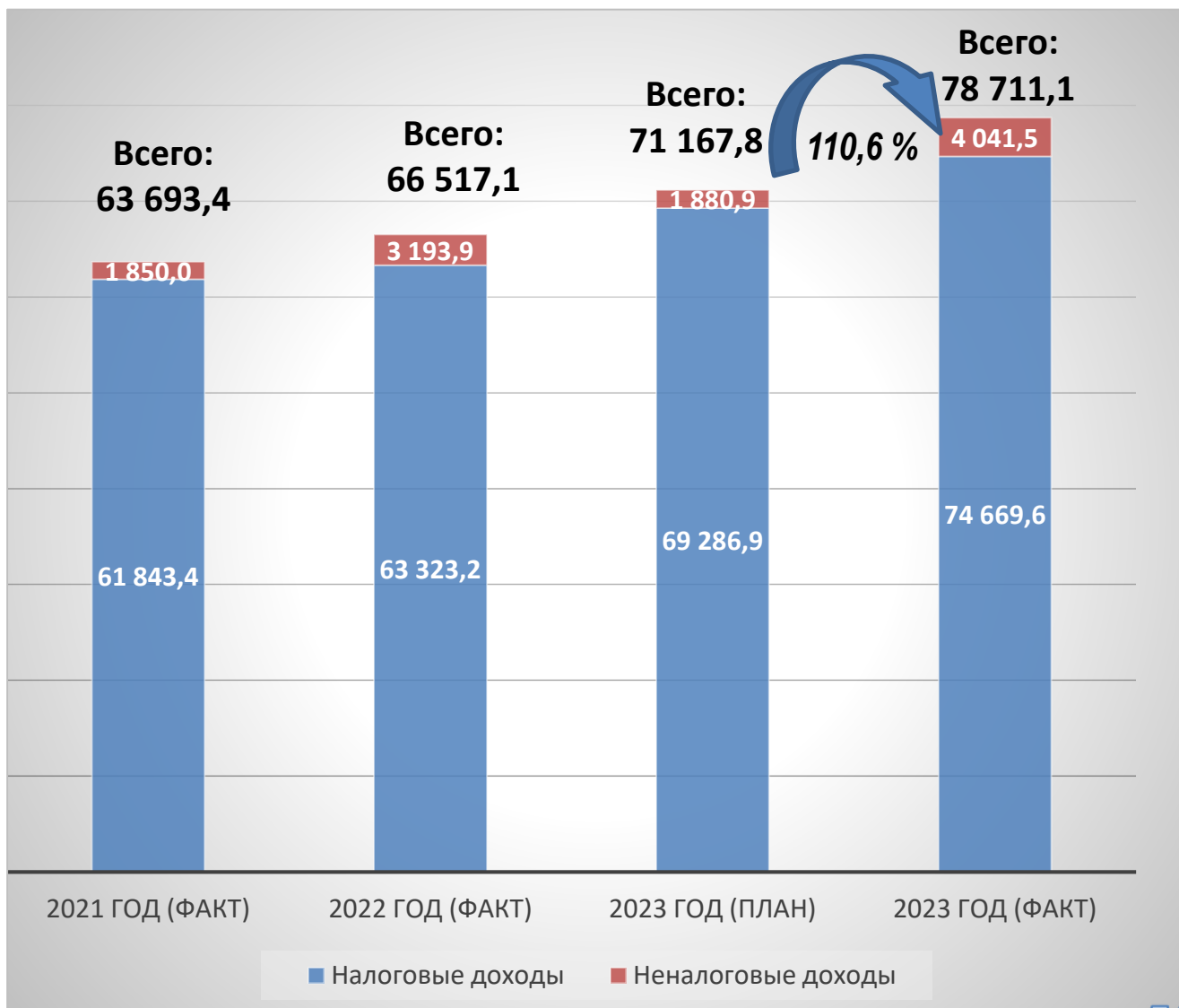


Поступление налоговых и неналоговых доходов в областной бюджет в 2021-2023 годах, млн.рублей

Налоговые и неналоговые доходы областного бюджета в 2023 году сформированы на основании «базового» варианта прогноза социально-экономического развития области (распоряжение Правительства области от 18.09.2023 № 710-р), а также с учетом изменений налогового законодательства, принятого в целях создания стабильных и оптимальных условий для осуществления деятельности налогоплательщиков.

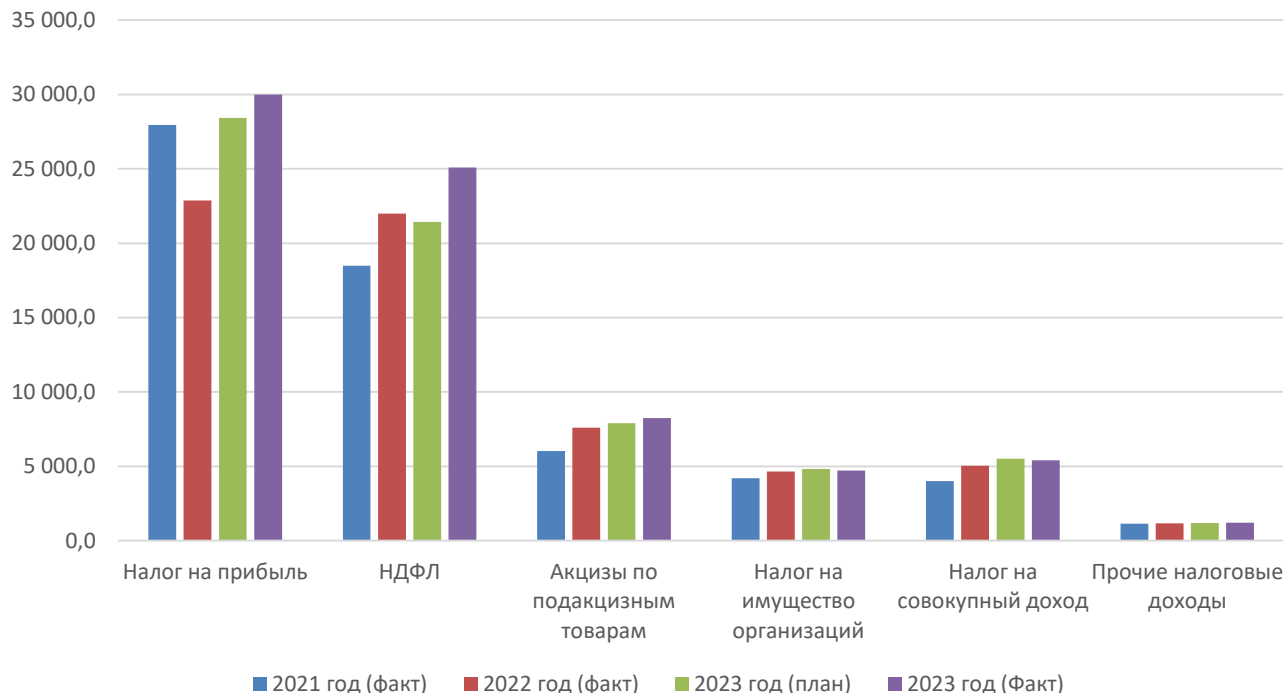
Поступления налоговых и неналоговых доходов в областной бюджет в 2023 году составили 78 711,1 млн.рублей (8,7% к ВРП).

Годовой план выполнен на 110,6%. Прирост к уровню 2022 года составил 18,3%.





Динамика и структура налоговых доходов областного бюджета за 2021-2023 годы, млн.рублей



Показатель	2021 год (факт)	2022 год (факт)	2023 год (план)	2023 год (Факт)
Налоговые доходы	61 843,4	63 323,2	69 286,9	74 669,6
Налог на прибыль	27 956,0	22 864,2	28 417,1	29 993,7
НДФЛ	18 488,6	21 987,8	21 432,6	25 095,8
Акцизы по подакцизным товарам	6 038,5	7 595,8	7 894,5	8 240,3
Налог на имущество организаций	4 204,7	4 656,0	4 834,5	4 709,9
Налоги на совокупный доход	4 001,0	5 047,4	5 517,5	5 406,4
Прочие налоговые доходы	1 154,6	1 172,0	1 190,7	1 223,5

Основную долю налоговых и неналоговых доходов областного бюджета составляют следующие источники: налог на прибыль организаций, налог на доходы физических лиц, акцизы, налоги на совокупный доход и налог на имущество организаций. На них приходится 93,3% налоговых и неналоговых доходов бюджета в 2023 году.

В 2023 году в структуре налоговых доходов наибольший удельный вес занимают: налог на прибыль организаций (40,2%) и налог на доходы физических лиц (33,6%).



Наиболее крупные налогоплательщики Владимирской области в 2023 году



askona

ООО «Аскона-Век»

ВЕКО

ООО «Век»

nutella kinder



Coffretella
Raffaello

FERRERO

ЗАО «Ферреро Руссия»

ABI PRODUCT



АО «АБИ Продакт»

Mondelez
International

ООО «Мон'дэлис Русь»

КОВРОВСКИЙ ЭЛЕКТРОМЕХАНИЧЕСКИЙ ЗАВОД
АО КЭМЗ

АО «КЭМЗ»



ООО
«Объединенная
компания
«Рустехнологии
Муром»



Generium
АО «Генериум»



ООО «Альфа-
Владимир»

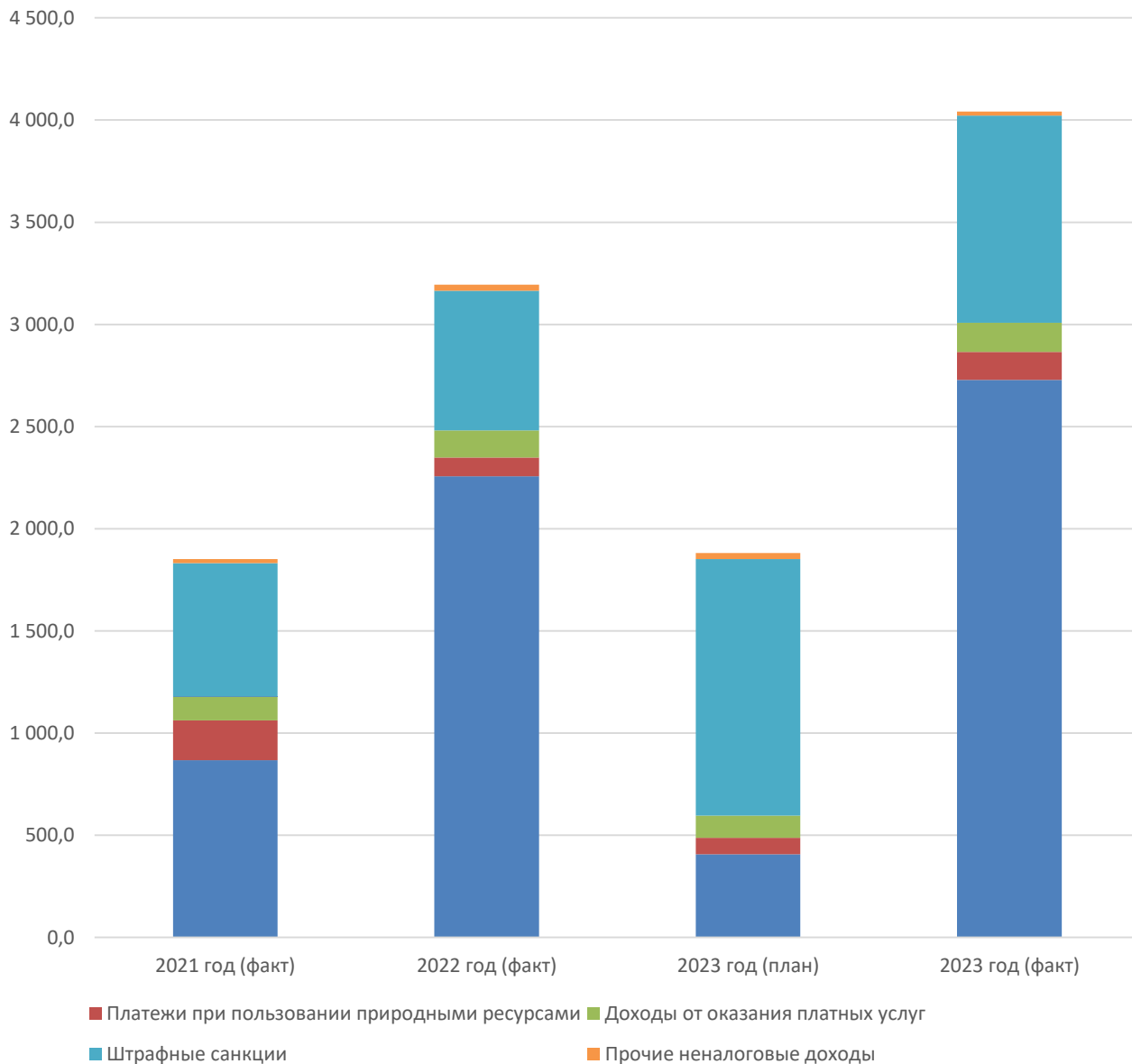


ЗАО «Зид»

На долю указанных организаций приходится 26,6%
поступивших на территории области доходов



Динамика и структура неналоговых доходов областного бюджета за 2021-2023 годы, млн. рублей



Поступления неналоговых доходов в областной бюджет за 2023 год составили 4 041,5 млн. рублей (126,5% к уровню 2022 года).

Наибольший удельный вес в составе неналоговых доходов занимают:

- **доходы от использования имущества, находящегося в государственной собственности (67,5%);**
- **штрафы (25,1%);**
- **доходы от оказания платных услуг и компенсации затрат государства (3,5%);**
- **платежи при использовании природными ресурсами (3,4%).**



Межбюджетные трансферты, поступившие в областной бюджет в 2021-2023 годах

млн.рублей

Наименование показателя	Факт 2021 года	Факт 2022 года	План 2023 года	Факт 2023 года
Межбюджетные трансферты - всего	29 140,0	31 465,5	26 419,2	27 159,9
в том числе:				
дотация на выравнивание бюджетной обеспеченности	6 134,3	6483,60	6 483,6	6 483,6
прочие дотации	2 170,4	2 149,0	1 410,4	1 779,5
субсидии и иные межбюджетные трансферты	14 603,0	16 776,70	14 515,3	14 322,8
субвенции	4 539,0	3 918,90	2 857,5	2 583,3
безвозмездные поступления от государственных организаций	1 551,5	1 997,90	1 149,6	1 319,8
безвозмездные поступления от негосударственных организаций	11,4	16,8	2,8	22,8
прочие безвозмездные поступления	1,0	2,4	0	3,2
доходы от возврата остатков субсидий, субвенций и иных межбюджетных трансфертов, имеющих целевое назначение, прошлых лет	196,3	205,7	0	824,6
возврат остатков субсидий, субвенций и иных межбюджетных трансфертов, имеющих целевое назначение, прошлых лет	-66,9	-85,5	0	-179,7



Информация о реализации во Владимирской области «Майских» Указов Президента Российской Федерации

№ п/п	Наименование показателя	Исполнено за 2023 год, (млн.рублей)
1.	<i>Расходы консолидированного бюджета области на заработную плату с начислениями работников бюджетной сферы, всего</i>	30 608
	в том числе:	
	в сфере образования на: заработную плату педагогических работников	12 689
	из них - в организациях:	
	дошкольного образования	3 524
	общего образования	6 398
	среднего профессионального образования (подведомственные департаменту образования, здравоохранения, культуры)	1 099
	дополнительного образования	1 593
	детских домах	75
	в сфере культуры и кинематографии	2 670
	в сфере здравоохранения:	12 101
	заработная плата врачей (включая главных)	4 617
	среднего медицинского персонала	6 404
	младшего медицинского персонала	1 080
	в сфере социальной политики	3 148
2.	<i>Создание необходимой инфраструктуры на земельных участках, предоставляемых многодетным семьям</i>	163
	Всего расходов консолидированного бюджета области на реализацию Указов Президента Российской Федерации	30 771



Выполнение государственного задания в сфере предоставления государственных и муниципальных услуг населению области в 2021-2023 годах

Учреждение	Наименование работы (услуги)	Показатели, характеризу ющие объем работы (услуги)	Показатель объема государственной работы (услуги)		
			2021	2022	2023
ГБУ ВО "Многофункцио -нальный центр предоставления государственны х и муниципальных услуг Владимирской области"	Организация предоставления государственных и муниципальных услуг в центрах предоставления государственных и муниципальных услуг	Количество услуг, ед.	462 514	552 078	555 584

В результате завершения централизации многофункциональных центров предоставления государственных и муниципальных услуг и перевода их финансового обеспечения на областной бюджет значительно возросло количество государственных и муниципальных услуг, предоставленных населению.



Сведения о расходной части областного бюджета в разрезе государственных программ Владимирской области, а также данные о целевых показателях соответствующих государственных программ за 2023 год





Основные направления государственных программ	Отчет 2022 года	Отчет 2023 года
Сельское хозяйство (2 программы)	2 879,9	2 671,1
Охрана окружающей среды (3 программы)	1 273,2	841,8
Предпринимательство (1 программа)	336,1	249,6
Привлечение инвестиций и развитие промышленности (2 программы)	2 189,4	2 930,9
Эффективная власть (9 программ)	5 717,7	5 850,9
Здравоохранение (1 программа)	21 153,4	19 119,3
Социальная защита (2 программы)	17 930,2	15 348,8
Содействие занятости населения (1 программа)	801,9	1 034,3
Образование (1 программа)	22 022,1	24 580,8
Спорт (1 программа)	1 607,2	1 063,9
Энергоэффективность (1 программа)	234,3	70,1
Безопасность (1 программа)	356,5	386,4
Транспорт (3 программы)	9 535,6	9 747,0
Жилище (5 программ)	5 124,9	5 798,8
Культура и туризм (5 программ)	3 386,9	4 184,6
Итого по государственным программам	94 549,3	93 878,3
Удельный вес расходов по программам в общих расходах (с учетом распределения условно утверждаемых расходов по государственным программам), %	92,3	89,9
Непрограммные расходы	7 929,8	10 549,7
Итого расходов	102 479,1	104 428,0

В области за отчетный год реализовано 36 государственных программ, расходы по которым составили 93878,3 млн. руб. Утвержденные государственные программы легли в основу структуры областного бюджета. Доля расходов в рамках программ в объеме областного бюджета составляет 90%. Объем непрограммных расходов составил 10549,7 млн. рублей.



Основные направления непрограммных расходов	Сумма
Всего	10 549,7
из них:	
Мероприятия в связи с подготовкой к празднованию 1000-летия основания города Суздаля	1 042,6
Закупка техники (коммунальной, дорожной) и оборудования	902,5
Поддержка транспорта	358,3
Приобретение подвижного состава пассажирского транспорта общего пользования за счет специальных казначейских кредитов	600,0
Мероприятия по проектированию, строительству, реконструкции (модернизации), капитальному ремонту объектов коммунальной инфраструктуры за счет специальных казначейских кредитов в Собинском районе	704,4
Мероприятия по модернизации систем коммунальной инфраструктуры	111,8
Мероприятия по капитальному ремонту многоквартирных домов на территории Владимирской области	126,6
Реализация проекта "Благоустройство историко-туристической части улицы Первомайская" на территории округа Муром	19,9
Расходы на обеспечение деятельности Многофункционального центра предоставления государственных и муниципальных услуг области	247,3
Дотации на иные цели муниципальным образованиям, в том числе в связи с увеличением минимального размера оплаты труда	962,4
Дотация ЗАТО г.Радужный	232,7



2 252,0 млн.рублей

Цели и задачи государственной программы

1 555,0

Поддержка сельскохозяйственного производства и стимулирование инвестиционной деятельности в агропромышленном комплексе

71,5

Акселерация субъектов малого и среднего предпринимательства

10,0

Эффективное вовлечение в оборот земель сельскохозяйственного назначения и развитие мелиоративного комплекса

268,2

Обеспечение эпизоотического и ветеринарно-санитарного благополучия на территории области

144,3

Развитие сельского туризма

87,3

Кадровое обеспечение сельскохозяйственного производства и пропаганда передового опыта

77,4

Обеспечение выполнения функций управления, а также деятельности государственных учреждений в сельскохозяйственной отрасли

38,3

Обеспечение государственного надзора за техническим состоянием самоходных машин и других видов техники

1. Достижение значения индекса производства продукции сельского хозяйства (в сопоставимых ценах) в 2030 году в объеме 102,9 процента от уровня 2020 года:
 - 1.1. увеличение объемов производства продукции растениеводства и животноводства;
 - 1.2. обеспечение доходности сельскохозяйственных товаропроизводителей на уровне не менее 10% ежегодно.
2. Достижение уровня среднемесячной начисленной заработной платы работников сельского хозяйства (без субъектов малого предпринимательства) в 2030 году – 57 365 рублей:
 - 2.1. развитие малого агробизнеса и сельскохозяйственной кооперации;
 - 2.2. обеспечение занятости сельского населения и развитие сельского туризма.
3. Вовлечение в оборот земель сельскохозяйственного назначения площадью не менее 72 тысяч гектар к концу 2030 года

Основные результаты реализации государственной программы за 2023 год

Целевой показатель	Плановое значение	Фактическое значение
Индекс производства продукции сельского хозяйства (в сопоставимых ценах) к уровню 2020 года, %	98,7	104,6
Производство молока в хозяйствах всех категорий, тыс. тонн	471,9	502,5
Производство скота и птицы на убой в живом весе в хозяйствах всех категорий, тыс. тонн	29,9	42,1
Производство зерновых и зернобобовых культур в весе после доработки в хозяйствах всех категорий, тыс. тонн	247	295,1
Производство картофеля в сельскохозяйственных организациях, К(Ф)Х, включая ИП, тыс. тонн	175,4	180
Среднемесячная начисленная заработная плата работников сельского хозяйства (без субъектов малого предпринимательства), рублей	41360	56473
Вовлечено неиспользуемых земель в сельскохозяйственный оборот, тыс. га	8	13,4



Государственная программа «Развитие лесного хозяйства на территории Владимирской области»



648,5 млн.рублей

195,6

Организация использования лесов, их охраны, защиты, воспроизводства на землях лесного фонда и обеспечение охраны, защиты, воспроизводства лесов на указанных землях

263,0

Осуществление федерального государственного лесного и пожарного надзора, учет древесины, заготовленной гражданами для собственных нужд в лесах

0,8

Проведение мероприятий по лесоустройству и землеустройству на землях лесного фонда, а также разработка и утверждение лесных планов и лесохозяйственных регламентов

59,9

Обеспечение выполнения функций управления

65,3

Подготовка кадров для лесного хозяйства

63,9

Региональный проект «Сохранение лесов»

Цели и задачи государственной программы

1. Обеспечение воспроизводства лесов на уровне не менее 100% к объему вырубленных и погибших лесов:
 - 2.1. сохранение лесов, в том числе на основе их воспроизводства, на всех участках вырубленных и погибших лесных насаждений.
 - 2.2. Повышение эффективности ведения лесного хозяйства, охраны, защиты, использования и воспроизводства лесов, обеспечение кадрового развития лесного хозяйства, а также сохранение комфортной и безопасной среды:
 - 2.1. предотвращение возникновения лесных пожаров и их ликвидация, осуществление санитарного и лесопатологического мониторинга, проведение ухода за лесами;
 - 2.2. увеличение площади земель лесного фонда с установленными границами лесничеств, повышение уровня лесного планирования и проектирования;
 - 2.3. снижение количества случаев нарушений лесного законодательства и увеличение их раскрываемости.

Основные результаты реализации государственной программы за 2023 год

Целевой показатель	Плановое значение	Фактическое значение
Лесистость территории Владимирской области, %	51,6	51,6
Отношение площади лесовосстановления и лесоразведения к площади вырубленных и погибших лесных насаждений, %	91,6	106,6
Объем платежей в бюджетную систему Российской Федерации от использования лесов, расположенных на землях лесного фонда, в расчете на 1 гектар земель лесного фонда, рублей	310,7	325,4
Доля площади земель лесного фонда, переданных в пользование, в общей площади земель лесного фонда, %	57,9	60,2
Доля лесных пожаров, ликвидированных в течение первых суток с момента обнаружения, в общем количестве лесных пожаров, %	75,7	100

Государственная программа «Охрана окружающей среды и рациональное природопользование на территории Владимирской области»



141,1 млн. рублей

Цели и задачи государственной программы

53,3	Развитие водохозяйственного комплекса
15,7	Обеспечение функционирования особо охраняемых природных территорий регионального значения
1,0	Регулирование качества окружающей среды
0,4	Экологическое просвещение и формирование экологической культуры населения
70,7	Организационно – техническое обеспечение реализации целевых мероприятий в сфере природопользования и охраны окружающей среды

1. Восстановление водных объектов до состояния, обеспечивающего экологически благоприятные условия жизни населения, обеспечение защищенности населения и объектов экономики от негативного воздействия вод:
 - 1.1. восстановление и экологическая реабилитация водных объектов;
 - 1.2. повышение эксплуатационной надежности гидротехнических сооружений, в том числе бесхозяйных, путем приведения к безопасному техническому состоянию.
2. Обеспечение функционирования особо охраняемых природных территорий регионального значения:
 - 2.1. осуществление контроля за соблюдением особого режима охраны окружающей среды на особо охраняемых природных территориях.
3. Обеспечение развития и использования минерально-сырьевой базы на территории области.
4. Улучшение экологической обстановки в области:
 - 4.1. обеспечение экологической безопасности населения, охраны окружающей среды, рационального использования природных ресурсов и сохранения биологического разнообразия на территории области;
 - 4.2. рекультивация объектов размещения твердых коммунальных отходов, свалок.
5. Эффективное управление в сфере установленных функций:
 - 5.1. реализация единой государственной политики в сфере природных ресурсов и экологии на территории области.

Основные результаты реализации государственной программы за 2023 год

Целевой показатель	Плановое значение	Фактическое значение
Капитальный ремонт гидротехнических сооружений, находящихся в областной собственности, капитальный ремонт и ликвидация бесхозяйных гидротехнических сооружений, шт.	3	3
Количество эколого-просветительских мероприятий, шт.	51	51
Доля площади особо охраняемых природных территорий в общей площади области, %	11,8	11,8

Государственная программа «Развитие малого и среднего предпринимательства во Владимирской области»



249,6 млн.рублей

6,0

Создание благоприятных условий для осуществления деятельности самозанятыми гражданами

39,8

Создание условий для легкого старта и комфортного ведения бизнеса

98,7

Акселерация субъектов малого и среднего предпринимательства

41,5

Оказание услуг субъектам МСП Центром «Мой бизнес»

14,2

Финансовое обеспечение выполнения государственного задания на оказание государственных услуг ГАУ ВО «Бизнес-инкубатор»

9,4

Оказания услуг субъектам МСП АНО «Центр поддержки экспорта Владимирской области»

10,0

Поддержка субъектов МСП в рамках реализации муниципальных программ (подпрограмм) развития малого и среднего предпринимательства, в том числе монопрофильных муниципальных образований

30,0

Оказание лизинговых услуг субъектам МСП, а также физическим лицам, применяющим специальный налоговый режим «Налог на профессиональный доход» Фондом «ВладимирЛизинг»

Цели и задачи государственной программы

1. Увеличение численности занятых в сфере малого и среднего предпринимательства, включая индивидуальных предпринимателей и самозанятых.
2. Создание благоприятной деловой среды.
3. Совершенствование механизмов взаимодействия государства и бизнеса, содействие развитию.
4. Создание благоприятных условий для осуществления деятельности самозанятыми гражданами.
5. Создание условий для легкого старта и комфортного ведения бизнеса.
6. Создание комплексной системы акселерации, включающей в себя финансовые и налоговые инструменты поддержки субъектов МСП, а также инфраструктуру для комфортной работы и развития субъектов МСП.

Основные результаты реализации государственной программы за 2023 год

Целевой показатель	Плановое значение	Фактическое значение
Увеличение численности занятых в сфере малого и среднего предпринимательства, включая индивидуальных предпринимателей и самозанятых, тыс.чел.	215,0	242,2
Количество вновь созданных рабочих мест субъектами малого и среднего предпринимательства (включая вновь зарегистрированных индивидуальных предпринимателей и физических лиц, применяющих специальный налоговый режим «Налог на профессиональный доход»), получившими государственную поддержку в рамках реализации государственной программы, тыс.чел.	0,504	0,912

Государственная программа «Охрана и воспроизводство объектов животного мира и среды их обитания на территории Владимирской области»



68,1 млн. рублей

24,1

Охрана и воспроизводство объектов животного мира и водных биологических ресурсов

44,0

Обеспечение выполнения функций управления в области охраны, воспроизводства и использования объектов животного мира

Цели и задачи государственной программы

1. Обеспечение сохранения, воспроизводства, устойчивого существования и использования объектов животного мира и среды их обитания.
2. Эффективное функционирование системы государственного контроля (надзора) в области охраны, воспроизводства и использования объектов животного мира.
3. Организация и ведение государственного мониторинга и государственного кадастра объектов животного мира.
4. Сохранение биологического разнообразия объектов животного мира, водных биологических ресурсов и обеспечение расширенного воспроизводства охотничьих ресурсов.
5. Обеспечение эффективной охраны и рационального использования объектов животного мира и среды их обитания.

Основные результаты реализации государственной программы за 2023 год

Целевой показатель	Плановое значение	Фактическое значение
Выпуск в общедоступные охотничьи угодья области молодняка кряквы, шт.	6 800	6 800
Проведение подкормочных, профилактических и дезинфекционных мероприятий, шт.	32	32
Количество эколого-просветительских мероприятий, шт.	25	25
Доля государственных услуг по выдаче разрешений на добычу охотничьих ресурсов, оказанных в электронном виде, к общему количеству оказанных государственных услуг по выдаче разрешений на добычу охотничьих ресурсов, %	10	13,2
Доля привлеченных к ответственности лиц за нарушение законодательства в области охоты и сохранения охотничьих ресурсов к общему количеству возбужденных дел об административных правонарушениях в области охоты и сохранения охотничьих ресурсов, %	84	91,9



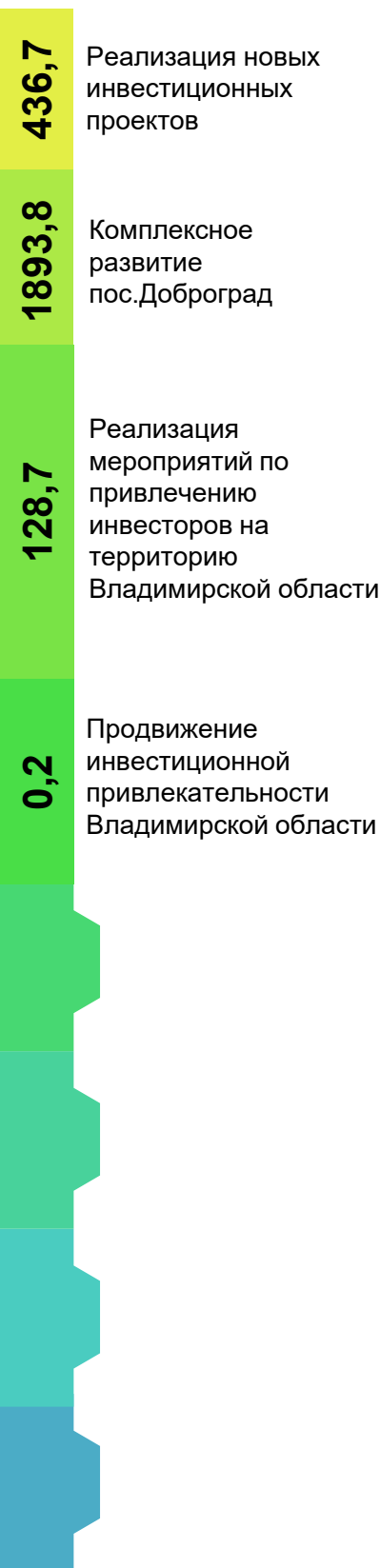
2 459,4 млн.рублей

Цели и задачи государственной программы

1. Создание благоприятных условий для привлечения инвестиций.
2. Привлечение внимания деловых кругов к инвестиционному потенциалу Владимирской области.
3. Продвижение положительного образа Владимирской области как надежного партнера в РФ и за рубежом.

Основные результаты реализации государственной программы за 2023 год

Целевой показатель	Плановое значение	Фактическое значение
Темп роста (индекс роста) физического объема инвестиций в основной капитал, за исключением инвестиций инфраструктурных монополий (федеральные проекты) и бюджетных ассигнований федерального бюджета	107,4	99,9
Объем инвестиций в основной капитал за счет всех источников финансирования	129,36	181,73



Государственная программа «Развитие государственной гражданской службы Владимирской области и муниципальной службы во Владимирской области»



5,3 млн.рублей

Цели и задачи государственной программы

1,1

Организация повышения квалификации государственных гражданских служащих

1.Создание условий для формирования высококвалифицированного кадрового состава государственной и муниципальной службы, обеспечивающего эффективность государственного и муниципального управления, непрерывного профессионального развития государственных гражданских и муниципальных служащих Владимирской области.

0,8

Организация и проведение конкурсов «Лучший государственный гражданский служащий, лучший муниципальный служащий»

2. Повышение уровня профессиональной компетентности кадрового состава государственной гражданской и муниципальной службы.

3,0

Организация повышения квалификации муниципальных служащих

3. Создание условий для стимулирования государственных гражданских и муниципальных служащих к повышению эффективности своей профессиональной служебной деятельности.

0,4

Проведение семинаров, тренингов, мастер-классов и иных мероприятий для приобретения новых знаний

4. Исследование уровня эффективности кадровой работы на государственной гражданской и муниципальной службе.

Основные результаты реализации государственной программы за 2023 год

Целевой показатель	Плановое значение	Фактическое значение
Степень выполнения плана по повышению квалификации государственных гражданских служащих, %	95	100
Доля государственных гражданских служащих ,прошедших повышение квалификации,%	30	30
Степень выполнения плана по повышению квалификации муниципальных служащих, %	95	100
Доля муниципальных служащих,прошедших повышение квалификации,%	30	38
Степень выполнения мероприятий по повышению эффективности служебной деятельности государственных гражданских и муниципальных служащих Владимирской области	100	100



216,7 млн.рублей

Цели и задачи государственной программы

13,3

Электронное правительство, цифровая трансформация государственных и муниципальных услуг

1. К 2030 году уровень «цифровой зрелости» ключевых отраслей экономики и социальной сферы Владимирской области, в том числе здравоохранения и образования, а также государственного управления достигнет 100 процентов.

150,8

Региональное информационное пространство системы образования Владимирской области

1.1. обеспечение доступности для населения обучения по программам дополнительного образования для получения новых и востребованных на рынке труда цифровых компетенций.

2. К 2030 году обеспечено увеличение доли массовых социально значимых услуг, доступных во Владимирской области в электронном виде, до 95 процентов.

2.1. повышение уровня защищенности государственных информационных систем и ресурсов.

3. Рост доли домохозяйств Владимирской области, которым обеспечена возможность широкополостного доступа к информационно-телекоммуникационной сети «Интернет» до 97% в 2030 году.

19,7

Электронный документооборот, рассмотрение обращения граждан

11,3

Отечественное программное и аппаратное обеспечение

Основные результаты реализации государственной программы за 2023 год

13,2

Информационная безопасность

Целевой показатель	Плановое значение	Фактическое значение
Достижение "цифровой зрелости" ключевых отраслей экономики и социальной сферы Владимирской области, в том числе здравоохранения и образования, а также государственного управления, %	55,8	72,2
Увеличение доли массовых социально значимых услуг, доступных во Владимирской области в электронном виде, %	95,0	95,0

4,0

Геоинформационная система Владимирской области

4,4

Региональные проекты в сфере информационных технологий

Государственная программа «Социальная поддержка отдельных категорий граждан во Владимирской области»



15 338,6 млн.рублей

Цели и задачи государственной программы

4717,9
Оказание мер государственной поддержки семьям с детьми

3382,0
Повышение качества жизни граждан старшего поколения

6389,0
Совершенствование системы социальной поддержки отдельных категорий граждан

33,6
Обеспечение пожарной безопасности

656,7
Совершенствование социального обслуживания семьи и детей, находящихся в трудной жизненной ситуации

113,0
Формирование системы комплексной реабилитации и абилитации инвалидов, в том числе детей-инвалидов

40,5
Информатизация отрасли

5,9
Кадровое обеспечение отрасли

1. Повышение уровня социального обеспечения граждан - получателей мер социальной поддержки, государственных социальных и страховых гарантий, направленного на рост их благосостояния, исходя из принципов адресности, справедливости и нуждаемости:

1.1. Организация обеспечения социальных выплат отдельным категориям граждан;

1.2. Внедрение системы социальных контрактов.

2. Модернизация и развитие сектора социальных услуг в сфере социального обслуживания:

2.1. Предоставление социальных услуг в нескольких формах социального обслуживания в целях максимального нахождения гражданина пожилого возраста (инвалида) в комфортной домашней обстановке;

2.2. Привлечение негосударственных некоммерческих организаций в сферу социального обслуживания;

2.3. Создание системы долговременного ухода за гражданами пожилого возраста и инвалидами (СДУ);

2.4. Сокращение очередности в государственные стационарные учреждения социального обслуживания психоневрологического профиля;

2.5. Обеспечение комплексной безопасности учреждений социального обслуживания и создание условий для беспрепятственного доступа инвалидов и других маломобильных групп населения к приоритетным объектам инженерной, транспортной и социальной инфраструктуры;

2.6. Модернизация и развитие материально-технического оснащения учреждений социального обслуживания населения в соответствии с современными требованиями.

Основные результаты реализации государственной программы за 2023 год

Целевой показатель	Плановое значение	Фактическое значение
Доля граждан, получивших социальную поддержку, к общей численности граждан, имеющих право на ее получение, %	100	100
Доля доступных для инвалидов и других маломобильных групп населения приоритетных объектов социальной, транспортной, инженерной инфраструктуры в общем количестве приоритетных объектов, %	84	84
Удельный вес негосударственных организаций социального обслуживания в общем количестве организаций социального обслуживания всех форм собственности, %	17,2	28,9
Доля граждан, охваченных государственной социальной помощью на основании социального контракта, %	19,1	22,9

Государственная программа Владимирской области «О мерах по повышению информированности населения о социально-экономическом развитии Владимирской области»



53,3 млн.рублей

Цели и задачи государственной программы

52,3

Организация информирования населения Владимирской области

- реализация права граждан на получение полной и объективной информации, а также экономической, социальной, культурной и другой информации с учетом актуальных потребностей гражданского общества;

0,6

Стимулирование увеличения объема социально значимых материалов в средствах массовой информации, повышение эффективности взаимодействия средств массовой информации и органов государственной власти

- организация системного информирования населения Владимирской области через средства массовой информации о социально-экономическом развитии Владимирской области;

- повышение эффективности взаимодействия исполнительных органов Владимирской области и средств массовой информации, основанного на принципах социального партнерства, а также профессионального уровня сотрудников региональных средств массовой информации, государственных и муниципальных служащих Владимирской области по вопросам информационного сопровождения деятельности исполнительных органов Владимирской области, участия и роли средств массовой информации в социально-экономическом развитии Владимирской области;

0,4

Повышение качества информационного сопровождения деятельности органов государственной власти

- исследование уровня информированности населения о социально-экономическом развитии Владимирской области и повышение качества информационного сопровождения деятельности исполнительных органов Владимирской области.

Основные результаты реализации государственной программы за отчетный год

Целевой показатель	Плановое значение	Фактическое значение
Уровень информированности населения Владимирской области о социально-экономическом развитии Владимирской области, %	59,5	60



24 580,8 млн.рублей

Цели и задачи государственной программы

- | | | |
|----------------|--|--|
| 2 293,7 | Современная школа | 1. Выравнивание стартовых возможностей детей дошкольного возраста за счет обеспечения и сохранения 100 % доступности качественного дошкольного образования к 2030 году, в том числе присмотра и ухода за детьми. |
| 13,9 | Успех каждого ребенка | 2. Вовлечение в систему по выявлению, поддержке и развитию способностей и талантов у детей и молодежи, основанной на принципах справедливости, всеобщности и направленной на самоопределение и профессиональную ориентацию всех обучающихся к 2030 году. |
| 127,9 | Цифровая образовательная среда | 3. Повышение уровня образования к 2030 году до 73,95%. |
| 13,0 | Патриотическое воспитание граждан Российской Федерации | 4. Увеличение доли выпускников образовательных организаций, реализующих программы среднего профессионального образования, занятых по виду деятельности и полученным компетенциям до 63,3 % к 2030 году. |

Основные результаты реализации государственной программы за 2023 год

Целевой показатель	Плановое значение	Фактическое значение
Доступность дошкольного образования для детей в возрасте от 1,5 до 3 лет, %	99,67	99,67
Формирование эффективной системы выявления, поддержки и развития способностей и талантов у детей и молодежи, основанной на принципах справедливости, всеобщности и направленной на самоопределение и профессиональную ориентацию всех обучающихся, %	39,8	42,8
Уровень образования, %	65,78	66,14
Доля выпускников образовательных организаций, реализующих программы среднего профессионального образования, занятых по виду деятельности и полученным компетенциям, %	62,5	82,55

2 293,7

13,9

127,9

13,0

2 641,0

19 491,3

Содействие развитию системы дошкольного, общего и дополнительного образования

Выполнение функций и решение текущих задач исполнительных органов и областных учреждений сферы образования региона

Государственная программа Владимирской области «Развитие физической культуры и спорта во Владимирской области»



1 063,9 млн.рублей

292,9

Создание и развитие физкультурно-спортивных организаций на территории Владимирской области

167,1

Создание для всех категорий и групп населения условий для занятий физической культурой и спортом, массовым спортом, в том числе повышение уровня обеспеченности населения объектами спорта, а также подготовка спортивного резерва

37,2

Совершенствование системы физического воспитания различных категорий и групп населения, проведение ежегодных смотров-конкурсов в сфере физической культуры и спорта

484,0

Материально-техническое и финансовое обеспечение деятельности государственных учреждений физической культуры и спорта

0,5

Организация и обеспечение отдыха и оздоровления детей

2,7

Позапное внедрение Всероссийского физкультурно-спортивного комплекса «Готов к труду и обороне» (ГТО)

28,9

Учреждение почетных званий, наград, премий и иных форм поощрения в области физической культуры и спорта

50,6

Участие в официальных мероприятиях, в том числе по паралимпийским и сурдлимпийским видам спорта

Цели и задачи государственной программы

Цель: увеличение доли граждан, систематически занимающихся физической культурой и спортом, до 70,5% к 2030 году.

Задачи:

- создание условий для привлечения граждан к систематическим занятиям физической культурой и спортом;
- создание эффективной системы физического воспитания различных категорий и групп населения;
- повышение доступности спортивной инфраструктуры для всех категорий и групп населения;
- развитие системы подготовки, переподготовки и повышения квалификации кадрового резерва в сфере физической культуры и спорта;
- создание условий, направленных на увеличение числа перспективных спортсменов, способных претендовать на завоевание медалей;
- совершенствование системы подготовки спортивного резерва.

Основные результаты реализации государственной программы за 2023 год

Целевой показатель	Плановое значение	Фактическое значение
Доля граждан, систематически занимающихся физической культурой и спортом, %	56	57,4
Количество спортсменов Владимирской области – кандидатов в спортивные сборные команды Российской Федерации по видам спорта, человек	195	239
Доля сельского населения, систематически занимающегося физической культурой и спортом, %	34,6	37,3
Доля лиц с ограниченными возможностями здоровья и инвалидов, систематически занимающихся физической культурой и спортом в общей численности указанной категории населения, имеющей противопоказания для занятий физической культурой и спортом, %	30	30,1
Количество штатных работников физической культуры и спорта, человек	4220	4404

Государственная программа Владимирской области «Дополнительные меры по улучшению демографической ситуации в области»



10,2 млн.рублей

10,0

Региональный проект "Меры по повышению престижа семьи и брака, значимости семейных ценностей и традиций"

0,1

Комплекс процессных мероприятий "Меры по повышению престижа семьи и брака, значимости семейных ценностей и традиций"

0,1

Комплекс процессных мероприятий "Меры по созданию благоприятных условий и возможностей для проявления и развития потенциала молодежи"

Цели и задачи государственной программы

1. Сохранение численности населения Владимирской области.
2. Повышение ожидаемой продолжительности жизни до 76,9 лет к 2030 году.

Основные результаты реализации государственной программы за 2023 год

Целевой показатель	Плановое значение	Фактическое значение
Численность населения, тыс.человек	1310,1	1309,9
Ожидаемая продолжительность жизни населения, лет	71,77	71,65

Государственная программа Владимирской области «Поддержка социально ориентированных некоммерческих организаций Владимирской области»



54,8 млн.рублей

54,57

Создание условий для развития социально ориентированных некоммерческих организаций

0,25

Предоставление информационной поддержки социально ориентированным некоммерческим организациям

Цели и задачи государственной программы

Цели:

- вовлечение не менее 14000 граждан Владимирской области в реализацию социальных проектов, получивших государственную поддержку к 2030 году.
- увеличение доли граждан, занимающихся волонтерской (добровольческой) деятельностью или вовлеченных в деятельность волонтерских (добровольческих) организаций, до 15 процентов к 2030 году.

Задачи:

- создание условий для развития социально ориентированных некоммерческих организаций (СОНКО);
- поддержка реализации проектов СОНКО, направленных на решение актуальных социальных проблем;
- предоставление информационной поддержки СОНКО;
- создание условий для улучшения уровня жизни граждан - получателей мер социальной поддержки и повышения их уровня жизни;
- поддержка общественных проектов и институтов гражданского общества в области патриотического воспитания и сохранения историко-культурного наследия народов России;
- обеспечение эффективной и стабильной деятельности социально ориентированных некоммерческих организаций, направленной на решение социальных проблем, повышение доступности предоставляемых гражданам социальных услуг.

Основные результаты реализации государственной программы за 2023 год

Целевой показатель	Плановое значение	Фактическое значение
Увеличение доли граждан, занимающихся волонтерской (добровольческой) деятельностью или вовлеченных в деятельность волонтерских (добровольческих) организаций, до 15 процентов к 2030 году, %	9	10
Вовлечение не менее 14000 граждан Владимирской области в реализацию социальных проектов, получивших государственную поддержку к 2030 году, человек	29150	34800

Государственная программа «Энергосбережение и повышение энергетической эффективности во Владимирской области»



70,0 млн.рублей

39,4

Модернизация котельного оборудования, газификация котельных, строительство объектов коммунальной инфраструктуры

18,0

Замену устаревших светильников на новые энергоэффективные, монтаж самонесущих изолированных проводов

6,0

Установка коллективных "умных" приборов учета и (или) систем учета коммунальных ресурсов

6,6

Модернизация систем теплоснабжения на объектах социально-бытового, культурного и иного назначения, находящихся в муниципальной собственности и подлежащих газификации

Цели и задачи государственной программы

1. Повышение энергетической эффективности в топливно-энергетическом комплексе области.
 - строительство, реконструкция и модернизация объектов коммунальной инфраструктуры;
 - снижение потребления электрической энергии при наружном уличном освещении муниципальных образований области, исключение из эксплуатации ртутных газоразрядных ламп в сфере теплоснабжения;
 - создание условий, стимулирующих привлечение инвестиций в топливно-энергетический комплекс и реализация проектов в области энергосбережения и повышения энергоэффективности.
2. Повышение энергетической эффективности в государственном секторе области.

Основные результаты реализации государственной программы за 2023 год

Целевой показатель	Плановое значение	Фактическое значение
Удельный расход топлива на отпущенную с коллекторов котельных в тепловую сеть тепловую энергию на территории субъекта Российской Федерации (ежегодно), килограмм условного топлива на гигакалорию	166,96	166,96
Доля потерь электрической энергии при ее передаче по распределительным сетям в общем объеме переданной электрической энергии на территории субъекта Российской Федерации (ежегодно), %	9,45	9,45
Доля потерь тепловой энергии при ее передаче в общем объеме переданной тепловой энергии на территории субъекта Российской Федерации (ежегодно), %	15,66	15,66
Доля энергоэффективности источников света в системах уличного освещения на территории Российской Федерации (ежегодно), %	69	69



38,3 млн.рублей

Цели и задачи государственной программы

33,2

Определение кадастровой стоимости объектов недвижимости

3,1

Осуществление полномочий в сфере оборота земель сельскохозяйственного назначения

0,2

Осуществление управления и распоряжения земельными участками, находящимися в собственности Владимирской области

0,6

Осуществление мероприятий по подготовке к проведению торгов по продаже земельных участков сельскохозяйственного назначения, изъятых в судебном порядке в связи с ненадлежащим использованием

0,2

Приватизация государственного имущества Владимирской области

0,2

Обеспечение сохранности переданной учетно-технической документации об объектах государственного технического учета и технической инвентаризации

0,8

Модернизация информационной системы по автоматизации процессов учета, управления и распоряжения имуществом

1. Обеспечение условий для повышения эффективности и прозрачности управления государственным имуществом Владимирской области:
 - 1.1. достижение оптимального состава и структуры имущества, находящегося в государственной собственности Владимирской области;
 - 1.2. оптимизация состава областных организаций, действующих в конкурентных секторах экономики.
2. Реализация полномочий в сфере государственной кадастровой оценке, оборота земель сельскохозяйственного назначения и иных полномочий в области земельных отношений:
 - 2.1. повышение эффективности управления земельными ресурсами региона;
 - 2.2. поддержание в актуальном состоянии величины кадастровой стоимости объектов недвижимости;
 - 2.3. повышение эффективности использования земель сельскохозяйственного назначения;
 - 2.4. автоматизация управления государственным имуществом Владимирской области.

Основные результаты реализации государственной программы за 2023 год

Целевой показатель	Плановое значение	Фактическое значение
Определение кадастровой стоимости объектов недвижимости, единиц	1 271 413	1 267 493
Количество приобретенных в государственную собственность Владимирской области земельных участков сельскохозяйственного назначения, изъятых в судебном порядке в связи с неиспользованием их по целевому назначению, единиц	16	18
Количество разработанных, модернизированных программных и компьютерных компонентов автоматизированной информационной системы по управлению государственным имуществом Владимирской области, единиц	1	1
Обеспечение сохранности архивных документов, единиц	71 347	71 347



386,5 млн.рублей

Цели и задачи государственной программы

23,5

Обеспечение правопорядка и профилактика правонарушений

1. Обеспечение правопорядка и защиты интересов граждан, совершенствование государственной системы профилактики правонарушений, организация и осуществление мероприятий по предупреждению терроризма.

2,9

Противодействие злоупотреблению наркотиками и их незаконному обороту

2. Повышение качества и результативности противодействия злоупотреблению наркотиками и их незаконному обороту.

3. Обеспечение комплексной безопасности, минимизация социального, экономического и экологического ущерба, наносимого населению, экономике и природной среде Владимирской области от чрезвычайных ситуаций природного и техногенного характера, пожаров, происшествий на водных объектах, биологической и химической опасности.

7,9

Безопасность транспортной инфраструктуры

4,2

Антитеррористическая защита объектов

Основные результаты реализации государственной программы за 2023 год

258,2

Защита населения и территорий от чрезвычайных ситуаций природного и техногенного характера, пожарная безопасность


Целевой показатель	Плановое значение	Фактическое значение
Сокращение общего количества зарегистрированных преступлений, %	92,0	74,9
Доля муниципальных образований, на территории которых обеспечено функционирование административных комиссий, %	100,0	100,0
Снижение количества погибших людей от чрезвычайных ситуаций и происшествий (включая программы), %	87,5	12,5
Доля муниципальных образований, оснащенных региональной автоматизированной системой централизованного оповещения населения Владимирской области, %	100,0	100,0
Снижение количества пожаров, %	85,0	39,0

89,8

Система оповещения населения при чрезвычайных ситуациях, вызов экстренных оперативных служб по единому номеру «112»



35,2 млн.рублей



Цели и задачи государственной программы

1. Увеличение доли газомоторной техники, зарегистрированной во Владимирской области:
 - 1.1. приобретение транспортных средств, оборудованных двигателями, работающими на метане;
 - 1.2. предоставление субсидии юридическим лицам и индивидуальным предпринимателям из областного бюджета на возмещение недополученных доходов по поддержке переоборудования существующей автомобильной техники, включая общественный транспорт и коммунальную технику, для использования природного газа в качестве топлива.
2. Развитие инфраструктуры рынка газомоторного топлива:
 - 2.1. развитие сети автомобильных газонаполнительных компрессорных станций путем предоставления субсидий юридическим лицам и индивидуальным предпринимателям из областного бюджета на компенсацию части затрат по развитию заправочной инфраструктуры компримированного природного газа;
 - 2.2. подготовка и аттестация персонала, связанного с непосредственной эксплуатацией и ремонтом транспорта, работающего на газомоторном топливе.
3. Развитие зарядной инфраструктуры для транспортных средств с электродвигателями:
 - 3.1. увеличение количества эксплуатируемых зарядных станций для электромобилей;
 - 3.2. подготовка и аттестация персонала, связанного с непосредственной эксплуатацией и ремонтом транспорта, оснащенного электродвигателем.

Основные результаты реализации государственной программы за 2023 год

Целевой показатель	Плановое значение	Фактическое значение
Объем реализации природного газа в качестве моторного топлива, млн. куб. м	27	15,6
Количество транспортных средств с электродвигателями, зарегистрированных на территории области (нарастающим итогом), ед.	58	57



1 274,3 млн.рублей

371,4

Стимулирование программ развития жилищного строительства субъектов Российской Федерации жилья

23,8

Разработка (корректировка) документов территориального планирования, правил землепользования и застройки, документации по планировке территорий, нормативов градостроительного проектирования

241,7

Улучшение жилищных условий граждан, признанных нуждающимися в жилых помещениях, предоставляемых по договорам социального найма, и работников бюджетной сферы с предоставлением служебных жилых помещений по договорам найма специализированного жилищного фонда

130,7

Обеспечение поддержки многодетных семей

138

Оказание мер социальной поддержки по улучшению жилищных условий молодых семей

16,6

Обеспечение жильем ветеранов, инвалидов и семей, имеющих детей-инвалидов

34,3

Оказание поддержки нуждающимся в улучшении жилищных условий государственным гражданским служащим Владимирской области, работникам государственных учреждений, финансируемых из областного бюджета, муниципальным служащим и работникам учреждений бюджетной сферы, финансируемых из местных бюджетов

100,6

Обеспечение мер социальной поддержки многодетных семей

4,3

Создание и обеспечение деятельности унитарной некоммерческой организации Фонд защиты прав граждан - участников долевого строительства Владимирской области

134

Сбалансированная застройка г. Коврова Владимирской области

70,9

Стимулирование развития жилищного строительства

11

Внедрение ГИСОГД Владимирской области и ее интеграция с ГИСОГД РФ

Цели и задачи государственной программы

Увеличение годового объема ввода жилья до 1,039 млн. кв.метров к 2030 году.

Улучшение жилищных условий не менее 55,2 тыс. семей к 2030 году .

1. Совершенствование механизма поддержки программ субъектов Российской Федерации с учетом их обязательств по обеспечению ввода жилья.
2. Обеспечение территорий документацией для осуществления градостроительной деятельности.
3. Увеличение муниципального жилищного фонда в целях обеспечения жильем граждан, признанных нуждающимися в жилых помещениях, предоставляемых по договорам социального найма, работников бюджетной сферы служебными жилыми помещениями.
4. Завершение строительства многоквартирных домов, включенных в единый реестр проблемных объектов, либо выплата возмещения гражданам - участникам долевого строительства, чьи денежные средства привлечены для строительства многоквартирных домов, расположенных на территории Владимирской области.
5. Обеспечение доступности жилья для отдельных категорий граждан.
6. Создание условий для индивидуального жилищного строительства.
7. Общая цифровизация строительной отрасли.

Основные результаты реализации государственной программы за 2023 год

Целевой показатель	Плановое значение	Фактическое значение
Объем жилищного строительства, млн.кв.метров	0,85	1,145
Количество семей, улучшивших жилищные условия, тыс.семей	40,6	42,3



9 320,1 млн.рублей

Цели и задачи государственной программы

3 576,8
Дорожная сеть Владимирской области

34,0
Развитие транспортной инфраструктуры на сельских территориях

369,4
Осуществление дорожной деятельности по строительству, реконструкции автомобильных дорог общего пользования регионального или межмуниципального значения

1 960,1
Содействие развитию автомобильных дорог общего пользования местного значения

3 379,8
Осуществление дорожной деятельности по капитальному ремонту, ремонту и содержанию автомобильных дорог общего пользования регионального или межмуниципального значения и искусственных сооружений на них

1. Достижение целевого показателя доли дорожной сети в крупнейших городских агломерациях, соответствующей нормативным требованиям, на уровне не менее 85 процентов:

1.1. приведение в нормативное состояние автомобильных дорог общего пользования регионального или межмуниципального, местного значения;

1.2. строительство (реконструкция), капитальный ремонт и ремонт автомобильных дорог общего пользования на сельских территориях;

1.3. проектирование, строительство и реконструкция автомобильных дорог общего пользования регионального или межмуниципального значения;

1.4. обеспечение своевременного выполнения работ в соответствии с классификацией работ по капитальному ремонту, ремонту и содержанию автомобильных дорог общего пользования регионального или межмуниципального значения и искусственных дорожных сооружений в их составе;

1.5. оказание поддержки органам местного самоуправления с целью повышения качества местной дорожной сети.

Основные результаты реализации государственной программы за 2023 год

Целевой показатель	Плановое значение	Фактическое значение
Выполнено строительство (реконструкция) автомобильных дорог общего пользования регионального или межмуниципального значения, искусственных сооружений на них, и устройство искусственного освещения, шт.	21	13
Обеспечен прирост количества сельских населенных пунктов, обеспеченных постоянной круглогодичной связью с сетью автомобильных дорог общего пользования по дорогам местного значения с твердым покрытием, за счет ввода в эксплуатацию автомобильных дорог, шт./км	4/10,1	2/4,4
Приведено в нормативное состояние автомобильных дорог, км	211,1	275,3
Выполнены работы по осуществлению дорожной деятельности по капитальному ремонту, ремонту и содержанию автомобильных дорог общего пользования регионального или межмуниципального значения и искусственных сооружений на них, км	98	132,3
Построены (реконструированы) и отремонтированы автомобильные дороги на сельских территориях, км	0,248	0,248



391,7 млн.рублей

154,0

Общесистемные меры развития дорожного хозяйства Владимирской области

2,8

Безопасность дорожного движения (Владимирская область)

234,9

Развитие системы предупреждения опасного поведения участников дорожного движения

Цели и задачи государственной программы

1. Развитие системы предупреждения опасного поведения участников дорожного движения с целью предотвращения правонарушений в сфере дорожного движения:
 - 1.1. повышение безопасности участников дорожного движения;
 - 1.2. совершенствование регуляторной политики и применения новых технологий в дорожной отрасли;
 - 1.3. развитие системы обеспечения деятельности в сфере безопасности дорожного движения;
 - 1.4. формирование у детей навыков безопасного поведения на дорогах;
 - 1.5. обеспечение деятельности (оказание услуг) государственных учреждений.

Основные результаты реализации государственной программы за 2023 год

Целевой показатель	Плановое значение	Фактическое значение
Количество погибших в дорожно-транспортных происшествиях, чел.	203	201



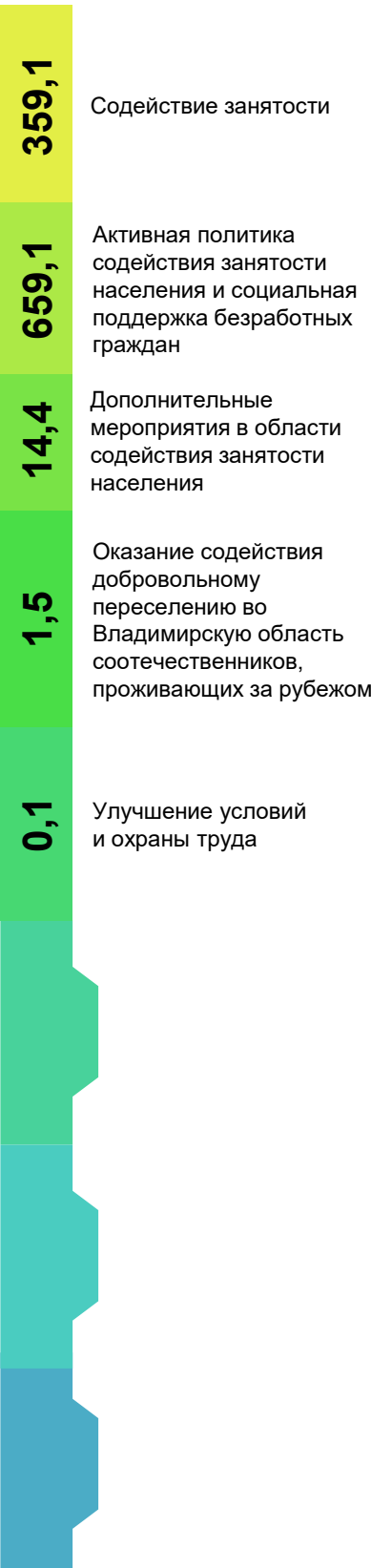
1 034,3 млн. рублей

Цели и задачи государственной программы

1. Непревышение к 2030 году значения уровня регистрируемой безработицы более 1,1%.
2. Увеличение количества центров занятости, соответствующих единым требованиям, к 2024 году до 100%.
3. Достижение установленной численности участников Государственной программы и членов их семей, прибывших в Российскую Федерацию на территорию Владимирской области и поставленных на учет в территориальных органах МВД России.

Основные результаты реализации государственной программы за отчетный год

Целевой показатель	Плановое значение	Фактическое значение
Уровень регистрируемой безработицы (в среднем за год), %	1,3	0,5
Коэффициент напряженности на рынке труда (в среднем за год), чел./вакансия	1,0	0,2
Доля центров занятости, соответствующих единым требованиям, %	100	100
Доля занятых граждан из числа участников дополнительных мероприятий, возрастающий, %	75,0	99,6
Доля трудоустроенных граждан в общей численности граждан, обратившихся за содействием в поиске подходящей работы, %	70,0	83,9
Доля открывших собственное дело в общей численности зарегистрированных в отчетном периоде безработных граждан, %	0,8	2,9
Численность участников Государственной программы и членов их семей, прибывших в Российскую Федерацию и поставленных на учет в УМВД России по Владимирской области, человек	150	365
Численность участников Государственной программы, получивших единовременную финансовую помощь на обустройство, от общего числа участников Государственной программы, обратившихся за данной выплатой, человек	50	50
Доля трудоустроенных граждан в возрасте 14-34 лет в общей численности граждан указанной категории, обратившихся за содействием в поиске подходящей работы, %	80,0	84,7
Удельный вес трудоустроенных граждан, относящихся к категории инвалидов, в общей численности граждан, относящихся к категории инвалидов, обратившихся за содействием в учреждения службы занятости населения с целью поиска подходящей работы	50,0	69,9



Государственная программа Владимирской области «Развитие культуры во Владимирской области»



3 335,8 млн. рублей

Цели и задачи государственной программы

173,4

Культурная среда

- увеличение числа посещений культурных мероприятий до 40,398 млн. единиц в год к концу 2030 года;

40,8

Творческие люди

- повышение вовлеченности граждан в деятельность в сфере культуры, в том числе поддержки к концу 2030 года не менее 330 творческих инициатив и проектов;

0,7

Цифровая культура

- развитие инфраструктуры в сфере культуры, в том числе проведение работ по ремонту и оснащению не менее чем на 160 объектах (учреждений культуры) к концу 2030 года;

7,1

Искусство

- получение гражданами дополнительных возможностей для цифрового развития, в том числе к концу 2030 года организовать не менее 1000 онлайн- трансляций мероприятий на портале «Культура.РФ»;

865

Обеспечение условий реализации Программы

- увеличение числа посещений муниципальных театров в населенных пунктах с численностью населения до 300 тысяч человек не менее 5400 посещений к 2030 году;

717,8

Сохранение и развитие культуры Владимирской области

- поддержка деятельности муниципальных учреждений культуры;
- укрепление материально-технической базы не менее 75 муниципальных учреждений Владимирской области к 2030 году;

270,2

Развитие и модернизация материально-технической базы муниципальных учреждений культуры Владимирской области

- поддержание в удовлетворительном состоянии объектов культуры и культурного наследия не менее 310 ежегодно до 2030 года;

16,9

Развитие муниципальных общедоступных библиотек области

- предоставление мер социальной поддержки работникам учреждений культуры;

1 244,0

Выполнение функций и решение текущих задач исполнительных органов и областных учреждений сферы культуры региона

- поддержка творческой деятельности не менее 17 государственных учреждений культуры ежегодно, проведение социально-значимых мероприятий.

Основные результаты реализации государственной программы за отчетный год

Целевой показатель	Плановое значение	Фактическое значение
Число посещений культурных мероприятий, тыс.ед.	17 859	20 206,6
Отношение средней заработной платы работников учреждений культуры к среднемесячной начисленной заработной плате наемных работников в организациях, у индивидуальных предпринимателей и физических лиц (среднемесячному доходу от трудовой деятельности) по Владимирской области, %	100	104,5
Число посещений всероссийских, международных и межрегиональных творческих проектов в области музыкального, театрального и изобразительного искусства (ежегодно), ед.	44	45
Количество поддержанных творческих инициатив и проектов (нарастающим итогом), ед.	60	75
Количество граждан, принимающих участие в добровольческой деятельности (нарастающим итогом), человек	776	3 542

Государственная программа Владимирской области «Реализация государственной национальной политики во Владимирской области»



23,7 млн. рублей

8,0

Совершенствование государственно-общественного партнерства в сфере государственной национальной политики и в отношении российского казачества во взаимодействии со СМИ и экспертным сообществом

7,4

Укрепление единства российской нации, формирование общероссийской гражданской идентичности и этнокультурное развитие народов России, проживающих во Владимирской области

8,3

Обеспечение деятельности государственного казенного учреждения Владимирской области «Дом Дружбы народов»

Цели и задачи государственной программы

1. Доведение уровня доли граждан, положительно оценивающих состояние межнациональных (межэтнических) отношений, в общем количестве жителей Владимирской области до 86,3 процентов к 2030 году.
2. Увеличение доли граждан, не испытывающих негативного отношения к иностранным гражданам, в общем количестве жителей Владимирской области до 68,6 процентов к 2030 году.
3. Укрепление общероссийской гражданской идентичности и единства многонационального народа Российской Федерации (русской нации) во Владимирской области и доведение уровня общероссийской гражданской идентичности до 84 процентов к 2030 году.
4. Увеличение доли казачьих обществ, принявших на себя обязательство по несению государственной и иной службы, в общей численности членов казачьих обществ Владимирской области до 78,7 процентов к 2030 году.

Основные результаты реализации государственной программы за отчетный год

Целевой показатель	Плановое значение	Фактическое значение
Количество некоммерческих организаций в сфере реализации государственной национальной политики Российской Федерации, получающих поддержку за счет средств областного бюджета, ед.	11	11
Доля граждан, положительно оценивающих состояние межнациональных (межэтнических) отношений, в общем количестве жителей Владимирской области, %	77,4	77,4
Доля граждан, отмечающих отсутствие в свой адрес дискриминации по признаку национальной принадлежности, в общем количестве жителей Владимирской области, %	91,0	91,2
Доля граждан, отмечающих отсутствие в свой адрес дискриминации по признаку языковой принадлежности, в общем количестве жителей Владимирской области, %	94,0	94,2
Доля граждан, отмечающих отсутствие в свой адрес дискриминацию по признаку религиозной принадлежности, в общем количестве жителей Владимирской области, %	93,6	93,7
Доля граждан, не испытывающих негативного отношения к иностранным гражданам, в общем количестве жителей Владимирской области, %	67,2	67,5
Уровень общероссийской гражданской идентичности, %	82,6	82,9
Доля членов казачьих обществ, принявших на себя обязательства по несению государственной и иной службы российского казачества, в общей численности членов казачьих обществ Владимирской области, %	95,5	97,4

Государственная программа Владимирской области «Развитие туризма во Владимирской области»



657,3 млн.рублей



Цели и задачи государственной программы

Цель: обеспечение граждан современной туристской инфраструктурой; создание и внедрение системы поддержки общественных и предпринимательских инициатив, направленных на развитие внутреннего туризма; создание и внедрение цифровых решений, обеспечивающих гражданам доступ к информации о возможностях отдыха внутри региона, а также к туристским цифровым сервисам.

Задачи:

- поддержка туристских инвестиционных проектов в форме бюджетного инвестирования, предоставления иных межбюджетных трансфертов из областного бюджета бюджетам муниципальных образований Владимирской области на исполнение мероприятий по созданию благоприятных условий по развитию туризма, оказание грантовой поддержки общественных инициатив, направленных на развитие туризма;
- создание условий для отдыха и оздоровления всех категорий граждан, в том числе инвалидов, людей с ограниченными возможностями здоровья и людей, находящихся в трудной жизненной ситуации;
- разработка и запуск цифровых решений, направленных на защиту прав потребителей, повышение прозрачности отрасли, развитие цифровых сервисов в сфере туризма на основе платформы туристского портала;
- продвижение региональных туристских продуктов на приоритетных мировых туристских рынках.

Основные результаты реализации государственной программы за 2023 год

Целевой показатель	Плановое значение	Фактическое значение
Туристский поток, млн. человек	0,618	1,056
Количество общественных инициатив, направленных на развитие туризма, обеспеченных грантовой поддержкой (ежегодно), усл. единица	9	10



42,4 млн.рублей

Цели и задачи государственной программы

41,9

Обеспечение условий, необходимых для комплектования, хранения, учета и использования архивных документов

1. Расширение возможности доступа к архивным документам и обеспечение условий для использования архивных документов в научных и практических целях.

2. Повышение эффективности работы государственного архива.

3. Совершенствование системы хранения, комплектования, учета и использования архивных документов.

4. Доведение условий хранения архивных документов в государственном архиве до нормативных.

5. Обеспечение нормативных режимов хранения архивных документов и развитие инфраструктуры государственного архива

0,5

Развитие информационно-технологической структуры, научно-методическая деятельность

Основные результаты реализации государственной программы за 2023 год

Целевой показатель	Плановое значение	Фактическое значение
Уровень востребованности и ретроспективной информации, содержащейся в архивных документах, %	103	178
Степень реализации государственного задания на оказание государственных услуг (выполнения работ), %	95	102
Доля архивных документов, находящихся в нормативных условиях хранения, %	71,15	71,15

Государственная программа «Развитие промышленности Владимирской области, повышение ее конкурентоспособности и обеспечение импортозамещения»



471,5 млн.рублей

Цели и задачи государственной программы

340,9
 Финансовая поддержка реализации проектов по созданию, развитию и (или) модернизации объектов инфраструктуры промышленных технопарков в сфере электронной промышленности

1. Обеспечение роста индекса производства по виду экономической деятельности «Обрабатывающие производства» в период реализации государственной программы.
2. Обеспечение роста индекса физического объема инвестиций в основной капитал по виду экономической деятельности «Обрабатывающие производства» в период реализации государственной программы.

93,0
 Финансовая поддержка юридическим лицам – субъектам деятельности в сфере промышленности

12,5
 Информационно-консультационная поддержка субъектов деятельности региона в сфере промышленности по повышению производительности труда

25,1
 Меры по поддержке промышленного комплекса Владимирской области

Основные результаты реализации государственной программы за 2023 год

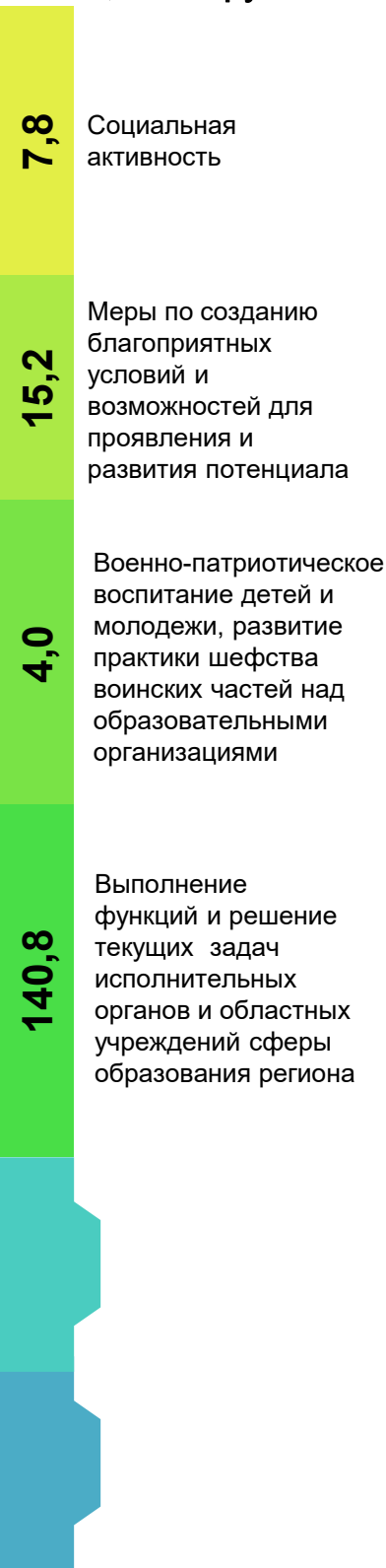
Целевой показатель	Плановое значение	Фактическое значение
Индекс производства по виду экономической деятельности «Обрабатывающие производства» по отношению к предыдущему году	103,1	108,2
Индекс физического объема инвестиций в основной капитал по виду экономической деятельности «Обрабатывающие производства» по отношению к предыдущему году	102	125,3

Государственная программа «Реализация государственной молодежной политики, патриотическое воспитание, поддержка молодежных и детских общественных объединений Владимирской области»



167,8 млн.рублей

Цели и задачи государственной программы



1. Достижение индекса вовлеченности в систему воспитания гармонично развитой и социально ответственной личности на основе духовно-нравственных ценностей народов Российской Федерации, исторических и национально-культурных традиций 130% к 2030 году.
2. Вовлечение граждан Владимирской области в систему патриотического воспитания не менее 36% к 2030 году.
3. Увеличение доли граждан, занимающихся волонтерской (добровольческой) деятельностью или вовлеченных в деятельность волонтерских (добровольческих) организаций, до 15 процентов.
4. Охват молодежной аудитории Интернет-контентом, направленным на укрепление гражданской идентичности и духовно-нравственных ценностей не менее 130 тыс.человек к 2030 году.

Основные результаты реализации государственной программы за 2023 год

Целевой показатель	Плановое значение	Фактическое значение
Индекс вовлеченности в систему воспитания гармонично развитой и социально ответственной личности на основе духовно-нравственных ценностей народов Российской Федерации, исторических и национально-культурных традиций, %	105	105
Доля граждан Российской Федерации, вовлеченных в систему патриотического воспитания, %	19	19
Увеличение доли граждан, занимающихся волонтерской (добровольческой) деятельностью или вовлеченных в деятельность волонтерских (добровольческих) организаций, до 15 процентов	15,4	15,8
Охват молодежной аудитории Интернет-контентом, направленным на укрепление гражданской идентичности и духовно-нравственных ценностей, тыс. ед. просмотров	60	60



991,7 млн.рублей

Цели и задачи государственной программы

1. Улучшение качества городской среды к 2030 году до 51% (прирост среднего индекса качества городской среды по отношению к 2019 году, %)
 - создание механизмов развития комфортной городской среды, комплексного развития городов и других населенных пунктов с учетом индекса качества городской среды;
 - повышение комфортности городской среды, в том числе общественных пространств.

468,7

Реализация программ формирования современной городской среды

523,0

Создание комфортной городской среды в малых городах и исторических поселениях - победителях Всероссийского конкурса лучших проектов создания комфортной городской среды

Основные результаты реализации государственной программы за 2023 год

Целевой показатель	Плановое значение	Фактическое значение
Качество городской среды, %	18	18



2 327,8 млн.рублей

Цели и задачи государственной программы

717,8
Строительство и реконструкцию (модернизацию) объектов питьевого водоснабжения

1. Повышение качества питьевой воды для населения Владимирской области.
 - повышение качества питьевой воды посредством модернизации систем водоснабжения с использованием перспективных технологий водоподготовки.

736,0
Строительство, реконструкция и модернизация систем (объектов) теплоснабжения, водоснабжения, водоотведения и очистки сточных вод

- 2 Повышение надежности и качества предоставления коммунальных услуг потребителям в сфере жилищно-коммунального хозяйства Владимирской области.
 - строительство, реконструкция и модернизация систем теплоснабжения, водоснабжения, водоотведения и очистки сточных вод в сфере предоставления коммунальных услуг;
 - строительство, реконструкция источников теплоснабжения и тепловых сетей в зоне перспективной многоэтажной застройки в городе Александрове;
 - снижение задолженности теплоснабжающими организациями за потребленные топливно-энергетические ресурсы.

670,9
Строительство, реконструкция источников теплоснабжения и тепловых сетей в зоне перспективной многоэтажной застройки в г.Александрове Владимирской области" за счет бюджетных кредитов, полученных из федерального бюджета на финансовое обеспечение реализации инфраструктурных проектов

Основные результаты реализации государственной программы за 2023 год

Целевой показатель	Плановое значение	Фактическое значение
Доля населения Владимирской области, обеспеченного качественной питьевой водой из систем централизованного водоснабжения, %	91,7	91,88
Доля городского населения Владимирской области, обеспеченного качественной питьевой водой из систем централизованного водоснабжения, %	99,3	99,46
Количество построенных и реконструированных (модернизированных) объектов питьевого водоснабжения и водоподготовки, нарастающим итогом, шт.	26	32

203,1
Финансовое обеспечение (возмещение) затрат в связи с оказанием коммунальных услуг

Государственная программа «Комплексное развитие сельских территорий Владимирской области»



419,1 млн.рублей

280,4

Региональный проект
«Современный облик
сельских территорий»

68,6

Региональный проект
«Развитие жилищного
строительства на
сельских территориях и
повышение уровня
благоустройства
домовладений»

34,9

Региональный проект
«Благоустройство сельских
территорий»

35,2

Развитие жилищного
строительства на сельских
территориях

Цели и задачи государственной программы

1. Обеспечение комплексного развития сельских территорий Владимирской области:

1.1. формирование комфортных и благоприятных условий проживания на селе;

1.2. активизация участия сельского населения в вопросах определения направлений развития сельских территорий.

Основные результаты реализации государственной программы за 2023 год

Целевой показатель	Плановое значение	Фактическое значение
Объем ввода (приобретения) жилья для граждан, проживающих на сельских территориях и нуждающихся в улучшении жилищных условий, кв. м.	1 752,0	1 767,3
Реализация проекта «Комплексное развитие п.Колокша, с.Заречное, с.Ворша Собинского района»:		
- строительство Дома культуры (клуба) в п.Колокша, единиц;	1	1
- строительство блочно - модульной котельной детского сада в п.Колокша, единиц;	1	1
- реконструкция локальных очистных сооружений в с.Заречное, единиц	1	1
Количество реализованных проектов по благоустройству общественных пространств на сельских территориях, единиц	14	14
Объем площадей, обработанных от борщевика Сосновского, га	355,4	776,1
Обустроены объектами инженерной инфраструктуры и благоустроены площадки, расположенные на сельских территориях, под компактную жилищную застройку:		
- строительство сетей водоснабжения, км	11,4	11,4
- строительство сетей водоотведения, км	10,1	10,1



315,4 млн.рублей

Цели и задачи государственной программы

307,8

Обеспечение деятельности мировых судей

1. Создание условий для полного и независимого осуществления правосудия мировыми судьями.
2. Создание надлежащих условий для размещения судебных участков мировых судей.
3. Повышение профессионального уровня мировых судей.
4. Развитие кадрового потенциала государственных гражданских служащих, обеспечивающих деятельность мировых судей.

7,4

Ремонтные, монтажные работы в помещениях судебных участков мировых судей

0,2

Организация профессиональной переподготовки и повышения квалификации мировых судей и сотрудников аппарата мировых судей

Основные результаты реализации государственной программы за 2023 год

Целевой показатель	Плановое значение	Фактическое значение
Доля помещений судебных участков мировых судей, соответствующих санитарно-техническим нормам, правилам, позволяющих обеспечить осуществление правосудия, %	16	16
Доля мировых судей, прошедших профессиональную переподготовку и повышение квалификации, %	33,3	33,3
Доля сотрудников аппарата мировых судей, прошедших повышение квалификации, %	11,6	11,6



304,0 млн.рублей

Цели и задачи государственной программы

280,5
Модернизация котельного оборудования, газификация котельных, строительство объектов коммунальной инфраструктуры

3,3
Замену устаревших светильников на новые энергоэффективные, монтаж самонесущих изолированных проводов

1,2
Установка коллективных "умных" приборов учета и (или) систем учета коммунальных ресурсов

19,0
Модернизация систем теплоснабжения на объектах социально-бытового, культурного и иного назначения, находящихся в муниципальной собственности и подлежащих газификации

- Повышение уровня газификации Владимирской области, улучшение бытовых условий жизни населения Владимирской области.
 - строительство (реконструкция) газопроводов высокого, среднего, низкого давления и газопроводов-вводов;
 - возмещение юридическим лицам, индивидуальным предпринимателям затрат в связи с выполнением работ по подготовке внутридомового газового оборудования частных домовладений (квартир) к приему газа;
 - возмещение юридическим лицам, индивидуальным предпринимателям затрат в связи с переводом частных квартир в многоквартирных домах на индивидуальное отопление (при переходе на индивидуальное отопление с помощью газовых приборов всех жилых помещений в многоквартирном доме с соблюдением всех требований, установленных законодательством);
 - возмещение юридическим лицам, индивидуальным предпринимателям затрат стоимости внутридомового (внутриквартирного) газового оборудования с истекшим сроком службы или признанного непригодным для дальнейшей эксплуатации при его замене в частных домовладениях (квартирах);
 - корректировка прогнозного топливно-энергетического баланса Владимирской области.
- Повышение уровня безопасности газоснабжения.

Основные результаты реализации государственной программы за 2023 год

Целевой показатель	Плановое значение	Фактическое значение
Доля населенных пунктов (в том числе сельских населенных пунктов в составе городских населенных пунктов), обеспеченных сетями газоснабжения в общем количестве населенных пунктов (в том числе сельских населенных пунктов в составе городских населенных пунктов), подлежащих газификации согласно топливно-энергетическому балансу Владимирской области, всего (нарастающим итогом), %	49,6	52,4
в том числе: сетями газоснабжения (включая догазификацию), построенными в рамках государственной программы (нарастающим итогом), %	3,3	3,5
Доля домовладений (квартир) подготовленных к принятию природного газа в рамках государственной программы в общем количестве домовладений, (квартир) нуждающихся в подготовке к приему газа (нарастающим итогом), %	5,6	5,7
Доля частных квартир в многоквартирных домах, переведенных на индивидуальное отопление с помощью газовых приборов в рамках государственной программы в общем количестве частных квартир запланированных к переводу на индивидуальное отопление с помощью газовых приборов (нарастающим итогом), %	0,7	0,7
Доля газовых сетей, построенных за счет средств, планируемых к высвобождению в результате установления налоговой льготы на вводимые с 01.01.2022 объекты догазификации в общей протяженности газовых сетей, построенных всего в области за счет всех источников финансирования (нарастающим итогом), %	0,2	1,2
Доля замененного внутридомового (внутриквартирного) газового оборудования с истекшим сроком службы или признанного непригодным для дальнейшей эксплуатации в рамках государственной программы в частных домовладениях (квартирах) в общем количестве оборудования, внутридомового (внутриквартирного) газового оборудования подпадающее под замену (срок эксплуатации более 20 лет) (нарастающим итогом) , %	1,1	1,2



6,451 млн.рублей

6,451

Развитие экспорта Владимирской области

Цели и задачи государственной программы

1. Развитие экспортной деятельности во Владимирской области.
2. Продвижение товаров и услуг региональных производителей на международные рынки.

Основные результаты реализации государственной программы за 2023 год

Целевой показатель	Базовое значение	Фактическое значение
Доля экспорта в объеме валового регионального продукта (ВРП)	9,3	9,8*

* - прогнозное значение показателя (данный показатель будет достигнут после поступления предварительных данных расчета ВРП от органов государственной статистики).

Государственная программа Владимирской области «Управление государственными финансами и государственным долгом Владимирской области»



5 118 млн.рублей

Цели и задачи государственной программы

3 130,0	Выравнивание бюджетной обеспеченности муниципальных районов (городских округов)	1. Отсутствие просроченной кредиторской задолженности областного бюджета и местных бюджетов.
1 637,0	Обеспечение сбалансированности местных бюджетов	2. Увеличение поступления налоговых и неналоговых доходов областного бюджета ежегодно по отношению к отчетному году не менее чем на 2%.
153,0	Реализация инициатив граждан	3. Сокращение дифференциации муниципальных образований по уровню бюджетной обеспеченности после выравнивания (отклонения в уровнях бюджетной обеспеченности между наименее и наиболее обеспеченными муниципальными образованиями после предоставления дотаций на выравнивание бюджетной обеспеченности) до 140% к 2030 году.
137,0	Процентные платежи по государственному долгу Владимирской области	4. К 2023 году не менее 30% муниципальных образований имеют высокое качество управления муниципальными финансами.
33,0	Автоматизация составления и исполнения бюджетов	5. Обеспечение соотношения государственного долга области по отношению к общему объему доходов областного бюджета без учета объема безвозмездных поступлений до 2030 года на уровне, не более 14%.
28,0	Осуществление первичного воинского учета органами местного самоуправления	6. Увеличение доли муниципальных образований, реализующих инициативы граждан, в общем количестве муниципальных образований, до 70% к 2030 году.
		7. Обеспечение соблюдения норматива формирования расходов на содержание органов государственной власти области к 2030 году в размере 3,3% от налоговых и неналоговых доходов консолидированного бюджета области.

Основные результаты реализации государственной программы за 2023 год

Целевой показатель	План	Факт
Доля просроченной кредиторской задолженности в расходах консолидированного бюджета области, (%)	0	0
Прирост поступления налоговых и неналоговых доходов областного бюджета по отношению к году, предшествующему отчетному (в сопоставимых условиях), не менее, (%)	2	7
Дифференциация муниципальных образований по уровню бюджетной обеспеченности после выравнивания (отклонение в уровнях бюджетной обеспеченности между наименее и наиболее обеспеченными муниципальными образованиями после предоставления дотаций на выравнивание бюджетной обеспеченности), не более, (%)	150	141,3
Доля муниципальных образований, имеющих высокое качество управления муниципальными финансами, не менее, (%)	25	25,2
Отношение объема государственного долга Владимирской области к доходам областного бюджета без учета объема безвозмездных поступлений, не более, (%)	14	4,6
Доля муниципальных образований, реализующих инициативы граждан, в общем количестве муниципальных образований, не менее, (%)	60	64,8
Доля расходов на содержание законодательных (представительных), исполнительных и иных органов государственной власти в общей сумме налоговых и неналоговых доходов консолидированного бюджета области (за исключением доходов от акцизов на автомобильный бензин, прямогонный бензин, дизельное топливо, моторные масла для дизельных и (или) карбюраторных (инжекторных) двигателей, производимые на территории Российской Федерации, транспортного налога и доходов от денежных взысканий (штрафов) за нарушение законодательства Российской Федерации о безопасности дорожного движения), не более, (%)	3,3	3,2

Государственная программа «Развитие здравоохранения Владимирской области»



19 119,3 млн. рублей

6 287,3

Организация обязательного медицинского страхования неработающего населения

3 282,9

Лекарственное обеспечение населения

2 979,4

Строительство и реконструкция объектов здравоохранения

4 051,8

Оказание первичной специализированно, высокотехнологично, скорой медицинской помощи и мед. эвакуации

1 354,8

Укрепление материально-технической базы медицинских учреждений

561,1

Кадровое обеспечение системы здравоохранения

329,5

Развитие информатизации и создание единого цифрового контура в здравоохранении

171,2

Аппарат и учреждения особого типа

101,4

Медицинская реабилитация и санаторно-курортное лечение

Цели государственной программы

1. Повышение ожидаемой продолжительности жизни до 76,93 лет к 2030 году;
2. Обеспечение устойчивого роста численности населения Российской Федерации;
3. Удовлетворенность доступностью медицинской помощи до 49,0 процентов к 2030 году.

Основные результаты реализации государственной программы за 2023 год

Целевой показатель	Плановое значение	Фактическое значение
Ожидаемая продолжительность жизни при рождении, лет	71,77	71,65
Удовлетворенность доступностью медицинской помощи, %	37,0	36,5
Численность населения субъекта Российской Федерации, тыс. человек	1 310,1	1 310,7
Смертность населения от новообразований, на 100 тыс. населения, промилле (0,1%)	232,8	244
Смертность населения от болезней системы кровообращения, на 100 тыс. населения, промилле (0,1%)	764,2	728,1
Смертность населения от туберкулеза, на 100 тыс. населения, промилле (0,1%)	2,8	1,5
Охват населения иммунизацией против пневмококковой инфекции в декретированные сроки, %	95	118
Охват населения иммунизацией против вирусного гепатита В в декретированные сроки, %	95	110
Охват населения иммунизацией против кори в декретированные сроки, %	95	75,1
Охват населения иммунизацией против гриппа, %	60	43,8
Смертность население от всех причин смерти, на 1000 населения, промилле (0,1%)	13,3	15,4



Расходы областного бюджета на реализацию национальных проектов, установленных Указами Президента Российской Федерации от 7 мая 2018 года № 204, от 21.07.2020 № 474 за 2023 год, млн. рублей

Наименование национального проекта	План	Кассовое исполнение	% исполнения
1	2	3	4
ВСЕГО РАСХОДОВ	14 424,8	13 740,8	95,3
в том числе:			
по национальному проекту «Культура» (А)	233,3	214,8	92,1
по национальному проекту «Образование» (Е)	2 613,9	2 456,4	94,0
по национальному проекту «Жилье и городская среда» (F)	3 245,8	2 925,3	90,1
по национальному проекту «Экология» (G)	63,9	63,9	100
по национальному проекту «Малое и среднее предпринимательство и поддержка индивидуальной предпринимательской инициативы» (I)	216,1	216,1	100
по национальному проекту «Туризм и индустрия гостеприимства» (J)	576,4	475,1	82,4
по национальному проекту «Здравоохранение» (N)	2 183,4	2 183,2	100
по национальному проекту «Демография» (P)	1 558,1	1 472,3	94,5
по национальному проекту «Безопасные качественные дороги» (R)	3 733,9	3 733,7	100

Расходы областного бюджета на реализацию региональных проектов, направленных на достижение целей и задач федеральных проектов, составили в 2023 году 13740,8 млн. рублей или 95,3% к уточненной росписи и 106,5% к отчету 2022 года. Основная доля расходов приходится на национальные проекты: «Безопасные качественные дороги» - 3733,7 млн. рублей (27,2% в объеме нацпроектов), «Жилье и городская среда» - 2925,3 млн. рублей (21,3%), «Образование – 2456,4 (17,9%), «Здравоохранение» - 2183,2 млн. рублей (15,9%), «Демография» -1472,3 млн. рублей (10,7%).



Строительство общественно значимых объектов в 2023 году

Объекты здравоохранения

Наименование объектов

Сумма расходов

На строительство и реконструкцию объектов здравоохранения направлено **3 432,4 млн.рублей**

Сдана в эксплуатацию поликлиника в г.Струнино Александровского района

159,5
млн. рублей

Открылась поликлиника в пос.Мелехово Ковровского района

157,2
млн. рублей

Завершено строительство детской поликлиники в г.Муроме

331,8
млн. рублей

Открыто 10 ФАПов - в д.Новожилово, с.Годуново и пгт.Балакирево Александровского района, мкр.НовоВязники Вязниковского района, д.Демидово Гусь-Хрустального района, п.Дружба Камешковского района, с.Зиновьево и п.Золотуха Кольчугинского района, д.Левенда Меленковского района, д.Кондряево Судогодского района

92,8
млн. рублей

Ведется строительство поликлиник в городах Суздале, Кольчугино, Карабаново, Собинке и инфекционного корпуса на территории Областной клинической больницы в г.Владимире со сроком окончания работ в 2024 году

861,5
млн. рублей

1 829,6
млн. рублей



Строительство общественно значимых объектов в 2023 году

Объекты дошкольного образования – 112,2 млн. рублей

Наименование объектов	Сумма расходов	Показатели результативности
Дошкольное образовательное учреждение (Детский сад) на 220 мест в пос. Доброград Ковровского района	112,2 млн. рублей	Объект планируется ввести в 2024 году.

Объекты общего образования – 3 319,7 млн. рублей

Наименование объектов	Сумма расходов	Показатели результативности
Общеобразовательная школа на 1100 мест в г. Ковров	182,6 млн. рублей	<p>Завершено строительство школы на 240 мест с.Сновицы Суздальского района</p> <p>Завершена реконструкция школы на 500 мест в г.Лакинск</p>
Общеобразовательная школа на 1100 мест в г. Покров	895,0 млн. рублей	
Школа на 1100 мест в мкр. Сновицы-Веризино г.Владимира	383,3 млн. рублей	
Общеобразовательная школа на 1200 мест в г.Суздале в районе бульвара Всполье	498,8 млн. рублей	
Школа на 500 мест в г. Лакинск (реконструкция)	117,6 млн. рублей	
Школа на 500 мест в г. Вязники	260,1 млн. рублей	
Школа на 350 мест в г. Гусь-Хрустальный	276,0 млн. рублей	
Начальная школа на 240 мест в с.Сновицы Суздальского района	221,6 млн. рублей	
Пищеблок школы в п. Добрятино Гусь-Хрустального района	41,0 млн. рублей	
Общеобразовательная школа на 825 мест в пос. Доброград Ковровского района	443,7 млн. рублей	



Строительство общественно значимых объектов в 2023 году

Объекты физической культуры и спорта – 326,8 млн. рублей

Наименование объектов

Физкультурно-оздоровительный центр в с.п.Новосельское Ковровсаого района - ввод в 2024 году

Спортивная площадка в п.Красный Октябрь Гусь-Хрустального района - введена в 2023 году

Здание спортивного комплекса п.Золотково Гусь-Хрустального района (реконструкция) – ввод в 2024 году

Физкультурно-оздоровительный комплекс в пос. Доброград Ковровского района – ввод в 2024 году

Сумма расходов

115,8 млн. рублей

13,4 млн. рублей

26,7 млн. рублей

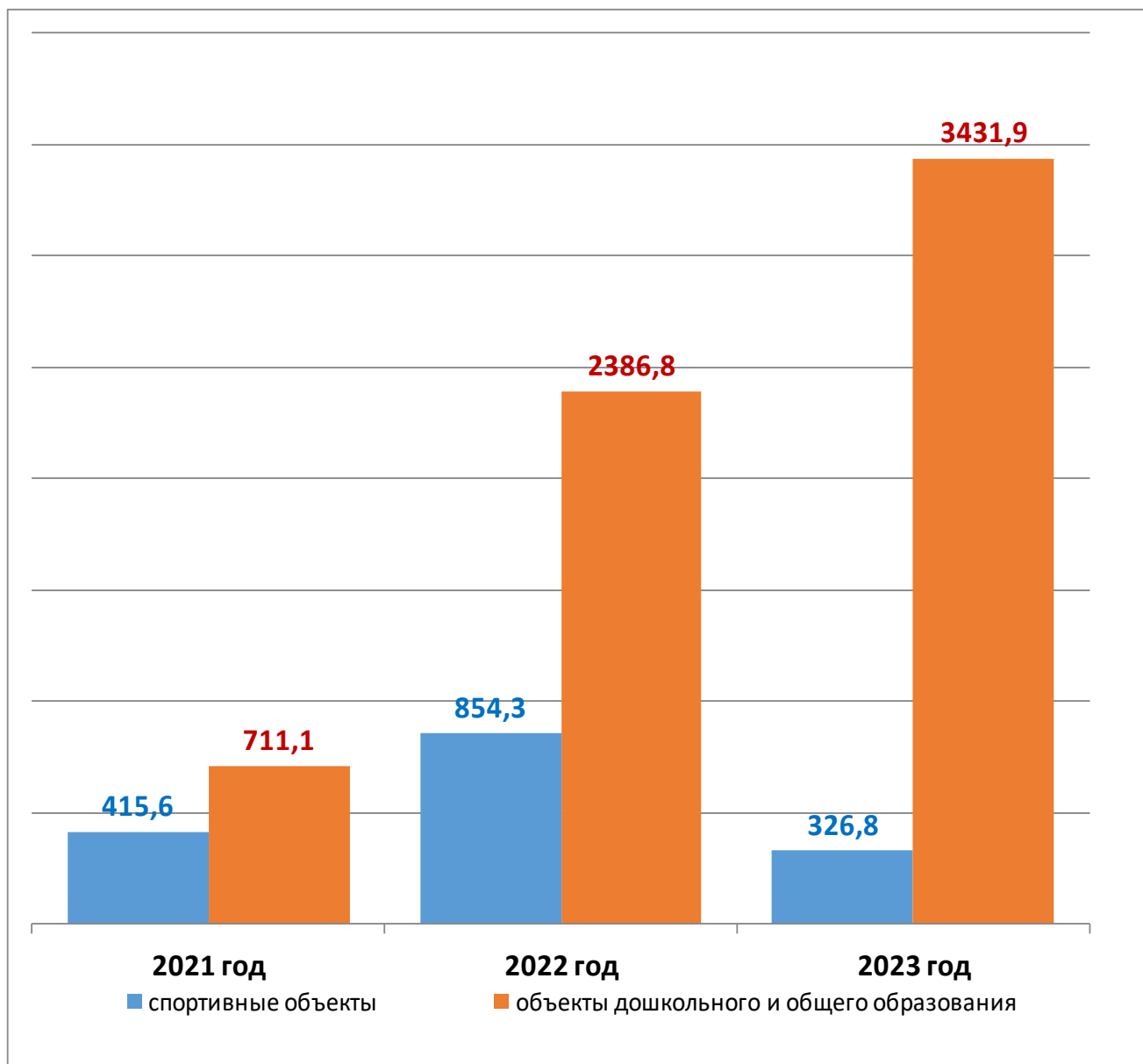
170,9 млн. рублей

Показатели результативности

уровень обеспеченности населения Владимирской области спортивными сооружениями, исходя из единовременной пропускной способности, увеличился до 70,9%



Динамика расходов на строительство общественно-значимых объектов спорта и объектов дошкольного и общего образования в 2021-2023 годах, млн. рублей





Строительство общественно значимых объектов в 2023 году

Объекты дорожного хозяйства

Наименование объектов	Сумма расходов	Показатели результативности
Строительство автомобильной дороги «Рпенский проезд» в г.Владимире (движение открыто в 2023 году)	653,4 млн. рублей	<p>Открыто движение транспорта на автодороге «Рпенский проезд» в г.Владимире.</p> <p>В целях обеспечения безопасности дорожного движения выполнено устройство линий искусственного освещения протяженностью 21,8 км вдоль региональных автомобильных дорог, проходящих по 13 населенным пунктам.</p>
Реконструкция автомобильной дороги Коржавино - Большое Юрьево - Охеево в Муромском районе (ввод в 2024 году)	157,3 млн. рублей	
Подготовительные работы по строительству обхода г.Киржача (ввод в 2026 году)	30,9 млн. рублей	
Реконструкция мостового перехода через р.Уловка на автодороге «Порецкое – Мордыш» – Улово в Суздальском районе (ввод в 2024 году)	48,8 млн. рублей	
Устройство искусственного освещения на автомобильных дорогах в сельских населенных пунктах (ввод в 2023 году и разработка ПСД)	132,4 млн. рублей	
Строительство автодороги к физкультурно-оздоровительному бассейну в п.Ставрово Собинский район (ввод в 2023 году)	34 млн. рублей	
Реконструкция путепровода через железную дорогу по ул. Коруновой – 1 г. Камешково (ввод в 2024 году)	131,3 млн. рублей	
Строительство автомобильной дороги «Подъезд к д. Федотово» в Гусь-Хрустальном районе (ввод в 2024 году)	26,5 млн. рублей	
Разработка ПСД по объектам «Строительство автодороги «Подъезд к д. Глазово» и «Строительство автодороги «Подъезд к д. Лошаиха» в Камешковском районе (ввод в 2026 году)	3,2 млн. рублей	



Строительство общественно значимых объектов в 2023 году

Объекты дорожного хозяйства

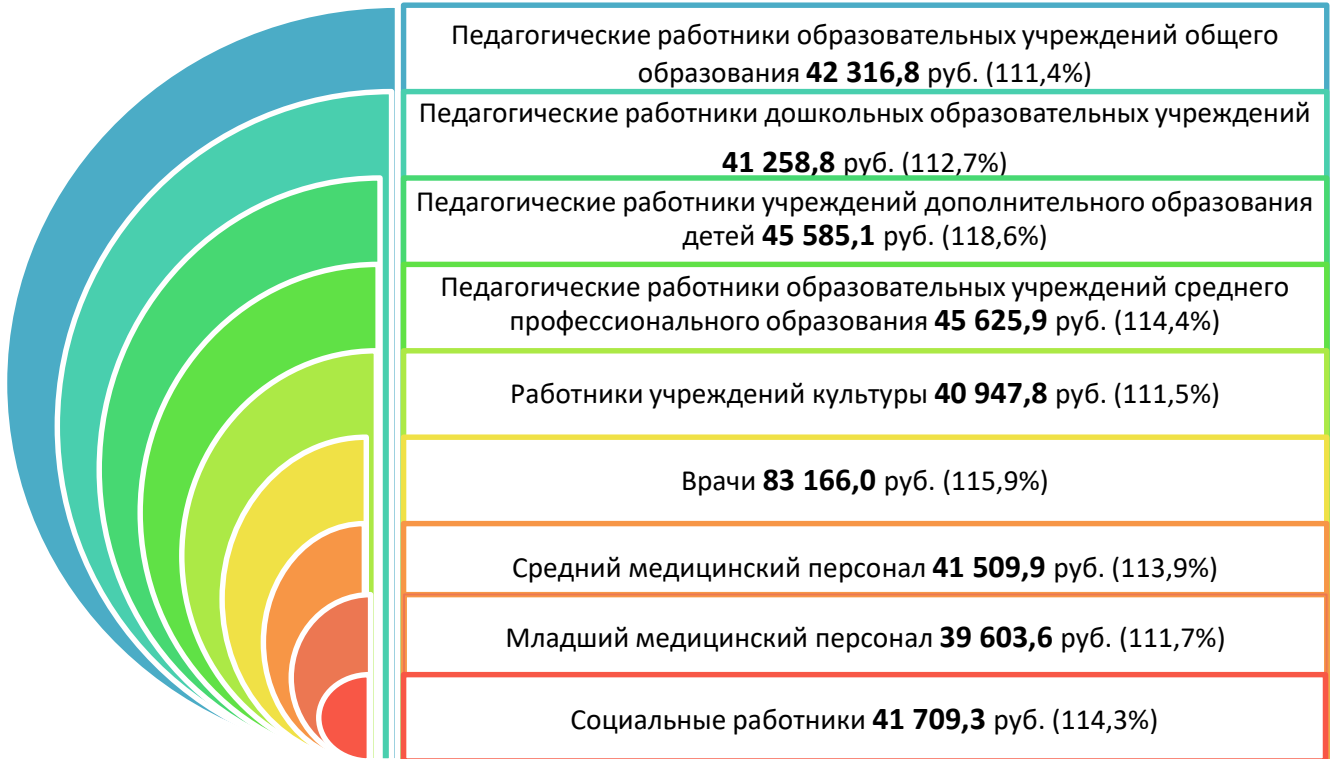
Наименование объектов	Сумма расходов	Показатели результативности
Реконструкция автомобильной дороги «Подъезд к д. Копнино» в Меленковском районе (ввод в 2023 году)	48,6 млн. рублей	<p>Построено 5,9 км автомобильных дорог. Выполнено строительство второго в регионе автоматического пункта весогабаритного контроля на автомобильной дороге межмуниципального значения Струнино-Площево в Александровском районе.</p>
Реконструкция автомобильной дороги М-7 «Волга»-Аксеново в Петушинском районе (ввод в 2023 году)	32,9 млн. рублей	
Реконструкция автомобильной дороги «Костерево-Аббакумово»-Новинки в Петушинском районе (ввод в 2023 году)	11,1 млн. рублей	
Строительство автомобильной дороги «Желудьево - Воскресенье - Гостец» в Петушинском районе (ввод в 2024 году)	20,5 млн. рублей	
Строительство автомобильной дороги от Лыбедской магистрали до ул.Пушкарской в городе Владимире (разработка ПСД, ввод в 2030 году)	31,6 млн. рублей	
Строительство автомобильной дороги от площади Фрунзе до автодороги Ладога - Лунево в городе Владимире (разработка ПСД, ввод в 2030 году)	68,4 млн. рублей	
Устройство пешеходной дорожки (тротуара) в рамках реконструкции ул.Серегина (плотина на р.Вахчилка) г.Киржач (ввод в 2023 году)	20,8 млн. рублей	
Строительство автоматического пункта весогабаритного контроля на автомобильной дороге межмуниципального значения "Струнино-Площево" в Александровском районе (ввод в 2023 году)	52,6 млн. рублей	



Сведения о расходах областного бюджета с учетом интересов целевых групп граждан



Уровень заработной платы в учреждениях бюджетной сферы за 2023 год в сравнении с отчетом за 2022 год





Меры социальной поддержки педагогических работников государственных и муниципальных учреждений образования в 2023 году

Меры социальной поддержки	Категории лиц, имеющих право на получение социальной поддержки	Численность получателей, человек	Размер (средний размер ежемесячно) мер соцподдержки на работника, рублей	Расходы за 2023 год, млн. рублей	Правовое основание
Всего, в том числе:	х	х	х	247,4	х
Ежемесячная компенсация расходов на оплату жилых помещений, отопления и освещения	педагогические работники и иные специалисты государственных и муниципальных учреждений образования в сельской местности	7 178	2 671	230,1	Закон Владимирской области от 02.10.2007 N 120-ОЗ
Единовременная оплата первоначального взноса по ипотечному кредиту, займу	учителя в возрасте до 35 лет государственных и муниципальных учреждений образования	22	600 000	13,2	Постановление Губернатора Владимирской области от 07.06.2012 N 587
Ежемесячная компенсация части расходов по уплате процентов по ипотечному кредиту, займу	учителя в возрасте до 35 лет государственных и муниципальных учреждений образования	152	1 535	2,8	Постановление Губернатора Владимирской области от 07.06.2012 N 587
Ежемесячная денежная компенсация за наем (поднаем) жилых помещений работникам государственных учреждений образования	учителя, преподаватели, мастера производственного обучения, педагоги дополнительного образования, врачи государственных учреждений образования	5	6 000	0,3	Постановление Губернатора Владимирской области от 12.11.2012 N 1257
Ежемесячная денежная компенсация расходов по проезду на общественном транспорте (кроме такси) до места работы и обратно	педагогические работники государственных учреждений образования в сельской местности	75	1 111	1,0	Закон Владимирской области от 02.10.2007 N 120-ОЗ



Меры социальной поддержки работников государственных и муниципальных учреждений культуры за счет средств областного бюджета в 2023 году

Меры социальной поддержки	Категории лиц, имеющих право на получение социальной поддержки	Численность получателей, человек	Размер (средний размер) мер соцподдержки, рублей	Расходы за 2023 год, тыс. рублей	Правовое основание
Всего, в том числе:	х	1858	х	33 749	
Единовременное денежное поощрение лучших работников сельских учреждений культуры	работники мун.учреждений культуры, находящиеся на территориях с/п	9	51 100	459,9	Постановление администрации области от 31.03.2022 № 187
Единовременное денежное поощрение лучших сельских учреждений культуры	мун. учреждения культуры, находящиеся на территориях с/п	10	102 100	1 021	Постановление администрации области от 31.03.2022 № 187
Ежемесячная денежная компенсация отдельным категориям граждан по оплате за содержание и ремонт жилья, услуг теплоснабжения (отопления) и электроснабжения работникам культуры и педагогическим работникам образовательных учреждений дополнительного образования детей в сфере культуры	работники культуры и педагогические работники образовательных учреждений дополнительного образования детей сферы культуры, работающие в сельских поселениях и поселках городского типа	1 746	12 861	22 456	Закон области №120-ОЗ от 02.10.2007
Премии в области культуры, искусства и литературы	работники культуры, деятели искусства, литературы, члены творческих союзов	9	55 556	500	Постановления Губернатора области от 29.04.2002 № 223, от 13.07.2004 № 405, от 31.10.2011 № 1174, от 16.08.2012 № 921
Ежемесячная денежная компенсация за наем (поднаем) жилых помещений работникам государственных учреждений культуры	работники государственных учреждений культуры	64	8 000	5 565,9	Постановление Губернатора области от 12.11.2012 №1257
Возмещение части затрат в связи с предоставлением работникам культуры, искусства и кинематографии государственных и муниципальных организаций культуры ипотечного кредита	работники культуры, искусства и кинематографии государственных и муниципальных организаций культуры	7	535 171	3 746,2	Закон области №120-ОЗ от 02.10.2007



Меры социальной поддержки работников государственных учреждений здравоохранения в 2023 году

Мера социальной поддержки	Категории лиц, имеющих право на получение социальной поддержки	Численность получателей, человек	Размер (средний размер) мер соцподдержки на 1 работника, рублей	Расходы за 2023 год, млн.рублей	Правовое основание
Всего, в том числе	х	4 879	х	369,1	х
Региональная единовременная компенсационная выплата медицинским работникам государственных учреждений здравоохранения Владимирской области	врачи общепрофильных выездных бригад скорой медицинской помощи (далее СМП); врачи-педиатры, врачи-психиатры, врачи-анестезиологи-реаниматологи специализированных выездных бригад СМП; врачи первичного звена (врачи-терапевты участковые, врачи-педиатры участковые и врачи общей практики (семейные врачи)) в возрасте до 50 лет; фельдшера выездных бригад СМП, медицинские сестры-анестезисты спец.бригад СМП; врачи первичного звена (врачи терапевты участковые, врачи педиатры участковые, врачи общей практики); врачи-молодые специалисты	152	2 000 000 рублей; 1 000 000 рублей; 300 000 рублей; 100 000 рублей.	94,6	Постановление Губернатора Владимирской области от 02.04.2014 № 321
Единовременные компенсационные выплаты фельдшерам и акушеркам фельдшерско-акушерских пунктов, прибывшим на работу в сельский населенный пункт	фельдшера и акушеры фельдшерско-акушерских пунктов	3	500 000 рублей	1,1	Постановление администрации Владимирской области от 29.09.2014 №1014
Ежемесячная денежная компенсация по оплате за содержание и ремонт жилья, услуг теплоснабжения (отопления) и электроснабжения в сфере здравоохранения	медицинские работники, работающие в сельских поселках и поселках городского типа	2 771	1 084 рубля	36	Постановление Губернатора Владимирской области от 25.03.2010 № 358
Ежемесячная денежная компенсация за наем (поднаем) жилых помещений врачам и среднему медицинскому персоналу	врачи, средний медицинский персонал государственных учреждений здравоохранения	515	12 656 рублей	78,3	Постановление Губернатора Владимирской области от 12.11.2012 № 1257
Транспортировка медицинских работников до места работы и обратно, расположенные в удаленных и труднодоступных территориях	медицинские работники	25	х	1,4	Постановление Губернатора Владимирской области от 30.04.2013 № 494



Меры социальной поддержки работников государственных учреждений здравоохранения в 2023 году

Мера социальной поддержки	Категории лиц, имеющих право на получение социальной поддержки	Численность получателей, человек	Размер (средний размер) мер соцподдержки на 1 работника, рублей	Расходы за 2023 год, млн.рублей	Правовое основание
Социальная поддержка при ипотечном жилищном кредитовании медицинским работникам до достижения ими возраста 41 года государственных учреждений здравоохранения (уплата первоначального взноса / компенсация части расходов на оплату процентов по ипотечному кредиту)	медицинские работники	78	30% от расчетной стоимости жилого помещения (не более 500 тыс. рублей)	38,8	Постановление администрации Владимирской области от 31.12.2014 № 1392
		327	компенсация оплаты процентов по кредиту в течение 7 лет - 100% (не более 10 000 рублей)	26,9	
Единовременные компенсационные выплаты медицинским работникам, прибывшим на работу в сельский населенный пункт, с населением до 50 тыс. человек, населенные пункты отнесенные к удаленным и труднодоступным территориям	медицинские работники (врачам, фельдшерам, акушеркам, медсестрам ФАП)	33	1 000 000 рублей / 500 000 рублей; 1 500 000 рублей / 750 000 рублей	28,5	Постановление администрации Владимирской области от 22.02.2018 № 108
Специальные социальные выплаты медицинским работникам, оказывающим медпомощь, не входящую в базовую программу ОМС	врачи, средний и младший медицинский персонал	405	11 500 - 14 500 рублей; 6 500 - 7 000 рублей; 4 500 рублей	42,2	Постановление Правительства Владимирской области от 03.05.2023 № 309
Специальные социальные выплаты водителям выездных бригад скорой медицинской помощи	водители выездных бригад скорой медицинской помощи	570	3 000 рублей, с 01.012.2023 - 6 000 рублей	21,3	Постановление Правительства Владимирской области от 03.05.2023 № 309

Дополнительно осуществляются меры социальной поддержки студентов-медиков при целевом обучении в ВУЗах

Единовременная денежная выплата компенсационного характера студентам, обучающимся по целевому приему и ординаторам медицинских ВУЗов	студенты	426	12 000рублей	5,1	Постановление администрации Владимирской области от 07.11.2014 № 1143
--	----------	-----	--------------	-----	---



Меры социальной поддержки населения области в сфере социальной политики в 2023 году

Социальная поддержка семьи и детства (**16 428** млн. рублей)

- предоставлена ежемесячная денежная выплата на детей в возрасте от «0» до «17» лет включительно, 73,7 тыс. граждан – **9705,6** млн. рублей;
- обеспечены мерами социальной поддержки 7,1 тыс. многодетных семей - **511,4** млн. рублей;
- ежемесячные денежные выплаты на третьего ребенка или последующих детей до достижения ребенком возраста трех лет предоставлены 7,1 тыс. семей – **876,1** млн. рублей;
- предоставлен областной материнский (семейный) капитал 1,9 тыс. семей – **146,1** млн. рублей;
- выдано 3,5 тыс. сертификатов на отдых детей из многодетных и малообеспеченных семей – **121,0** млн. рублей;
- произведено 1,1 тыс. выплат при рождении детей «Подарок новорожденному» и выдано 150 подарочных наборов принадлежностей для ухода за новорожденным ребенком – **12,1** млн. рублей;
- обеспечено жильем 258 детей-сирот – 502,9 млн. рублей;
- иные выплаты семьям с детьми – **4552,8** млн. рублей

Поддержка отдельных категорий граждан, лиц пожилого возраста и инвалидов (**8 506,3** млн. рублей)

- ежемесячные выплаты и скидка на оплату ЖКУ 86,4 тыс. ветеранам труда и труженикам тыла – **1642,1** млн. рублей;
- ежемесячная компенсация на оплату ЖКУ 122,3 тыс. инвалидам от общего заболевания, участникам ВОВ, ветеранам боевых действий, гражданам, подвергшимся радиационным воздействиям – **1158,5** млн. рублей;
- предоставление 29,3 тыс. гражданам субсидий на оплату жилого помещения и коммунальных услуг – **901,3** млн. рублей;
- ежемесячная денежная выплата 54,1 тыс. гражданам, имеющим продолжительный стаж работы – **359,8** млн. рублей;
- ежегодная денежная выплата 8,7 тыс. гражданам, награжденным знаком "Почетный донор России" – **145,6** млн. рублей;
- единовременная денежная выплата, а также ежемесячная денежная выплата на оплату жилищно-коммунальных услуг 62,0 тыс. лицам, которым на 3 сентября 1945 года не исполнилось 18 лет ("Дети войны") – **104,0** млн. рублей;
- единовременная денежная выплата 4,6 тыс. человек ко Дню Победы в Великой Отечественной войне 1941-1945 годов, - **46,6** млн. рублей;
- ежегодная единовременная выплата 3,8 тыс. вдовам (вдовцам) отдельных категорий граждан - **16,8** млн. рублей;
- другие выплаты – **4131,6** млн. рублей



Меры социальной поддержки многодетных семей за счет средств областного бюджета в 2023 году

Наименование мер соц.поддержки	Категория	Число получателей	Расходы за 2023 год, млн. рублей	Правовые основания
Областной материнский (семейный) капитал	семьи	1 884	146,1	Закон Владимирской области от 02.10.2007 №120-ОЗ
Ежемесячная денежная выплата при рождении третьего ребенка или последующих детей до достижения ребенком возраста 3-х лет	семьи	7 113	876,1	
Единовременное пособие при рождении ребенка	дети	3 946	35,6	
Оздоровление многодетных и малообеспеченных семей	человек	3 510	121,0	
Улучшение жилищных условий (получили субсидии на обеспечение инженерной и транспортной инфраструктурой 200 земельных участков для жилищного строительства)	участки	231	130,7	Законы Владимирской области от 02.09.2002 №90-ОЗ, от 06.05.2008 №86-ОЗ
Ежемесячная компенсация расходов на оплату коммунальных услуг	семьи	7 084	151,2	Закон Владимирской области от 02.10.2007 №120-ОЗ
ЕДВ по различным видам выплат и пособий			360,2	
Итого:			1969,5	



Социальная поддержка детей-сирот за счет средств областного бюджета в 2023 году

Меры социальной поддержки	Численность получателей, человек	Средний размер (средний расход) на 1 человека, в тыс. рублей	Расходы за 2023 год, млн. рублей
Ежемесячные денежные выплаты на детей, находящихся под опекой и воспитываемых в приемных семьях	2363	174,7	412,8
Государственное обеспечение детей-сирот в областных учреждениях среднего профессионального образования (ежемесячные денежные выплаты)	639	7,3	47
Обеспечение жильем детей-сирот	258	1949,2	502,9
Ежемесячная денежная компенсация за поднаем жилого помещения детям-сиротам	122	68	8,3
Ремонт жилых помещений, находящихся в собственности детей-сирот	20	460	9,2
Выплата единовременного пособия при устройстве детей-сирот в семью	29	20,7	0,6
Проведение оздоровительной кампании	1021	26,4	27
Приобретение мебели и корректирующих очков для детей-сирот	220	6,8	1,5
Вознаграждение, причитающееся приемному родителю	807	205	165,4
Возмещение прочих расходов (коммунальные и почтовые расходы)	3508	10,1	35,5
ИТОГО:	8987		1210,2



Расходы областного бюджета на оздоровление детей в 2023 году

Направление расходов	Отчет за 2023 год	
	Численность детей, чел.	Расходы, млн.рублей
1. Организация отдыха и оздоровления детей в санаторно-курортных и оздоровительных организациях круглогодичного действия	5 429	150,7
2. Софинансирование полномочий органов местного самоуправления по оздоровлению детей в каникулярное время	121 189	150,6
3. Оздоровление многодетных и малообеспеченных семей	3 510	121
4. Оздоровление детей, находящихся в трудной жизненной ситуации	2 462	57,4
5. Профильные смены в сфере образования, культуры, физической культуры и спорта	300	1,5
6. Оздоровление детей-сирот	1 021	27
ИТОГО:	133 911	508,2



Поддержка молодежи из областного бюджета в 2023 году

Меры поддержки		Число получателей	Расходы, млн.руб
Улучшение жилищных условий молодых семей (возраст каждого из супругов либо 1 родителя в неполных молодых семьях не превышает 35 лет)	социальная выплата	159 семей	138
Отдых и оздоровление детей и молодежи	компенсация стоимости путевок	11601	330,5
Профессиональное обучение и предоставление среднего профессионального образования учащимся в областных образовательных организациях	бесплатное образование	20506	2940
Работа с молодежью	проведение мероприятий	89000	26,5
Улучшение жилищных условий молодых учителей (учителя областных и муниципальных учреждений образования в возрасте до 35 лет)	оплата первоначального взноса по ипотечному кредиту (займу) и компенсация расходов по уплате процентов	152	16
Студенты по договору целевого обучения в медицинских ВУЗах	единовременная компенсационная выплата	426	5,1
	ежемесячная стипендия – 2,6 тыс.рублей	35	3,7
	стоимость целевого обучения по программе ВМО – 188,3 тыс.рублей в год		
Выплаты врачам в возрасте до 35 лет	единовременная компенсационная выплата в размере 100 и 300 тыс.рублей, 2 млн.рублей, 1 млн.рублей	152	94,6
Выплаты фельдшерам и акушерам фельдшерско-акушерских пунктов в возрасте до 40 лет	единовременная компенсационная выплата в размере 500 тыс.рублей	3	1,1
ИТОГО			3555,5



Социальная поддержка специалистов на селе в 2023 году

Категории лиц, имеющих право на получение социальной поддержки	Меры социальной поддержки	Численность получателей	Средний размер (средний расход) на 1 получателя, тыс. рублей	Расходы за 2023 год, тыс. рублей
Средний медицинский персонал фельдшерско-акушерских пунктов	единовременная социальная выплата	2 человека	500,0	1 000,0
Педагогические работники	возмещение оплаты за содержание и ремонт жилья, услуг теплоснабжения и электроснабжения	7 158 человек	32,3	230 952,0
Медицинские работники		2 771 человек	13,0	36 045,2
Социальные работники		1 080 человек	11,0	11 865,7
Работники культуры		1 746 человек	12,9	22 456,0
Специалисты государственной ветеринарной службы		75 человек	20,2	1 512,1
Граждане проживающие и работающие на сельских территориях	субсидии на строительство (приобретение) жилья	27 семей	1 304,0	35 208,4
Молодые специалисты, пришедшие на работу в сельское хозяйство	единовременная выплата	12 человек	133,0	1 596,0

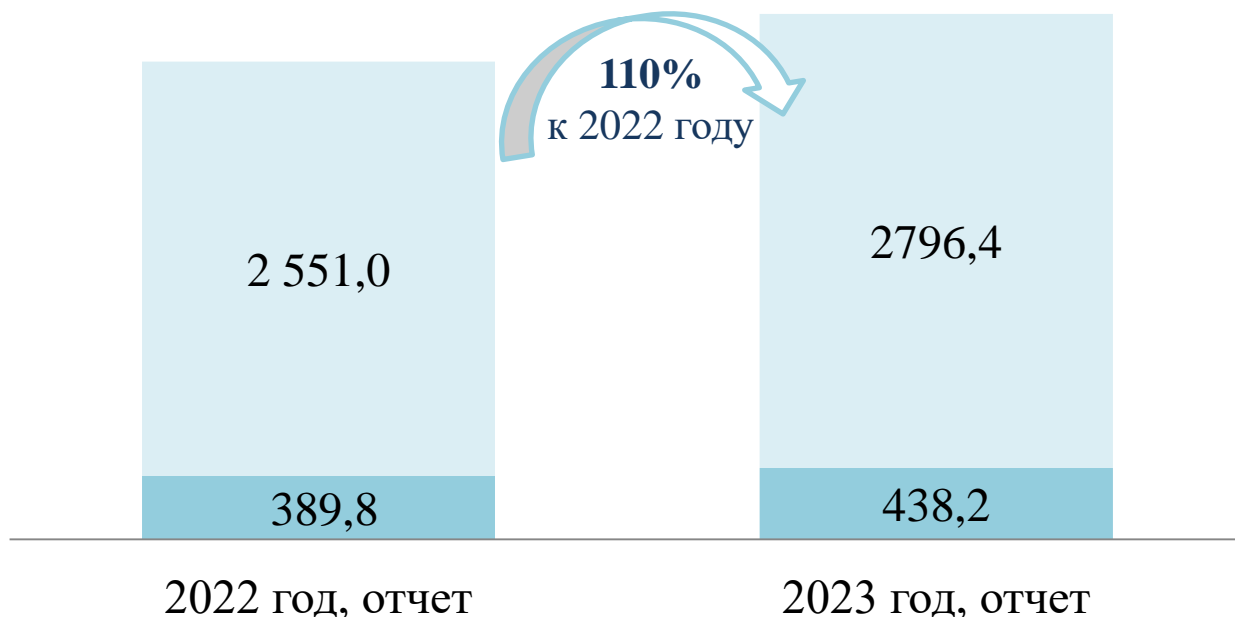


Поощрения достижений спортсменов и тренеров в области физической культуры и спорта, за 2023 год

Наименование категории населения	Вид поощрения	Размер выплаты, рублей	Численность, чел.	Расходы в 2023 году, млн. рублей
Спортсмены Владимирской области - члены спортивных сборных команд России по видам спорта, включенным в программу Олимпийских игр, Паралимпийских игр, Сурдлимпийских игр, первенств мира, чемпионатов России, всероссийских Спартакиад и других официальных соревнований	Ежемесячные персональные стипендии основному составу (мужчины, женщины)	17 214	78	11,6
	Ежемесячные персональные стипендии резервному составу (мужчины, женщины)	13 772		
	Ежемесячные персональные стипендии основному составу (молодежь, юниоры и юниорки)	9 181		
Чемпионы и призеры первенств мира, чемпионатов России, всероссийских Спартакиад и других официальных соревнований, а также их тренеры	Единовременные персональные премии	139 837	123	17,2
Премии 10 лучшим спортсменам области – победителям и призерам за заслуги в области физической культуры и спорта и 5 лучшим тренерам	Единовременные персональные премии	11 773	15	0,18



Лекарственное обеспечение отдельных категорий граждан Владимирской области за 2022-2023 годы, млн. рублей



- Лекарственное обеспечение областных льготных категорий граждан, включая обеспечение граждан лекарственными препаратами по редким (орфанным) заболеваниям
- Лекарственное обеспечение федеральных категорий граждан

Кроме того, в 2023 году учреждения здравоохранения области получили медикаменты, вакцины, оплаченные Министерством здравоохранения Российской Федерации на сумму **1 452,4** млн. рублей.



Поддержка некоммерческих организаций, осуществляющих социально – значимые для общества виды деятельности в 2023 году

Наименование расходов	Расходы за 2023 год, млн.рублей
Общий объем - всего	373,1
Некоммерческие организации, осуществляющие деятельность в сфере социального обслуживания, социальной поддержки и защиты граждан	106,7
Некоммерческие организации, осуществляющие деятельность в сфере образования, молодежной политики, добровольчества (волонтерства) и патриотического воспитания граждан	171,3
Некоммерческие организации, осуществляющие деятельность в сфере просвещения, культуры и искусства	1,8
Некоммерческие организации, осуществляющие деятельность в сфере развития межнационального сотрудничества	17,1
Некоммерческие организации, осуществляющие деятельность в сфере физической культуры и спорта	30,4
Некоммерческие организации, осуществляющие деятельность в сфере туризма	45,8



Региональный бюджет для муниципальных образований





Региональный бюджет для муниципальных образований Владимирской области

Во Владимирской области 128 муниципальных образований, в том числе 5 городских округов, 16 муниципальных районов, 27 городских поселений, 80 сельских поселений.

Численность населения, проживающего в муниципальных образованиях, на 01.01.2023 года составляет 1 325,5 тыс.человек, в том числе городское население составляет 1 029,2 тыс.человек (77,6%), сельское население – 296,3 тыс.человек (22,4%).

Собственные доходы местных бюджетов (47,9 млрд. рублей) выросли в 2023 году на **11,2%**.

Налоговые доходы (17,7 млрд. рублей) занимают в собственных доходах местных бюджетов – **37,0%** и увеличились по сравнению с прошлым годом на **8,7%**.

В 2023 году **безвозмездные поступления** составили 42,7 млрд. рублей или **112,7%** к уровню 2022 года.

Межбюджетные трансферты бюджетам муниципальных образований Владимирской области

Показатели	План на 2023 год, млн.рублей	Исполнено за 2023 год, млн.рублей
ВСЕГО	43 736,7	42 670,6
в том числе:		
Дотации	5 801,3	5 801,3
из них:		
на выравнивание	2 720,6	2 720,6
Субсидии	19 530,0	18 587,8
Количество субсидий, ед.	94	94
Субвенции	14 889,3	14 884,0
Количество субвенций, ед.	21	21
Иные межбюджетные трансферты	3 516,1	3 397,5
Доля межбюджетных трансфертов в объеме расходов областного бюджета, %	33,4	34,6

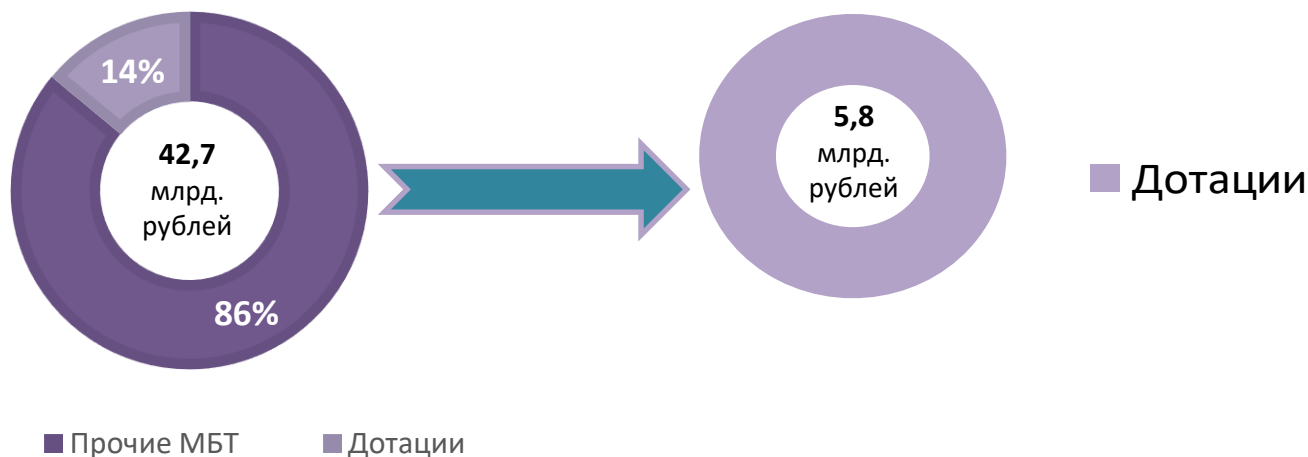
Система межбюджетных трансфертов из областного бюджета бюджетам муниципальных образований ориентирована на необходимость обеспечения равных условий предоставления муниципальных услуг.

В общем объеме расходов областного бюджета межбюджетные трансферты муниципальным образованиям составляют 34,6% или 42 670 583 тыс. рублей (112,7% к отчету 2022 года).



Дотации

в целях сокращения различия в бюджетной обеспеченности между муниципальными образованиями области и обеспечения их сбалансированности



Дотации на выравнивание бюджетной обеспеченности муниципальных образований (2 720 553,0 тыс. рублей) имеют исключительное значение, как безусловный вид финансовой помощи, распределяемый на три года до начала финансового года и обеспечивающий муниципальным образованиям возможности для реалистичного планирования доходной части местных бюджетов.

Объем дотаций на 2023 год определен исходя из достижения заданного критерия выравнивания.

Законом Владимирской области от 26.12.2022 № 129-ОЗ «Об областном бюджете на 2023 год и на плановый период 2024 и 2025 годов» установлены следующие значения:

критерия выравнивания финансовых возможностей за счет средств областного бюджета:

- городских поселений – 1 997 рублей на одного жителя;
- сельских поселений – 2 499 рублей на одного жителя;

минимального критерия выравнивания расчетной бюджетной обеспеченности за счет средств бюджетов муниципальных районов:

- городских поселений – 4 879 рублей на одного жителя;
- сельских поселений – 4 050 рубля на одного жителя;

критерия выравнивания расчетной бюджетной обеспеченности за счет средств областного бюджета:

- муниципальных районов и городских округов – 12 616 рубля на одного жителя.

Кроме того, городским округам и муниципальным районам предоставлены дотации:

- на частичную компенсацию дополнительных расходов на повышение оплаты труда работников бюджетной сферы и увеличению МРОТ (763 085,2 тыс. рублей);
- в целях неснижения дотации на выравнивание уровня бюджетной обеспеченности (706 491,0 тыс. рублей).

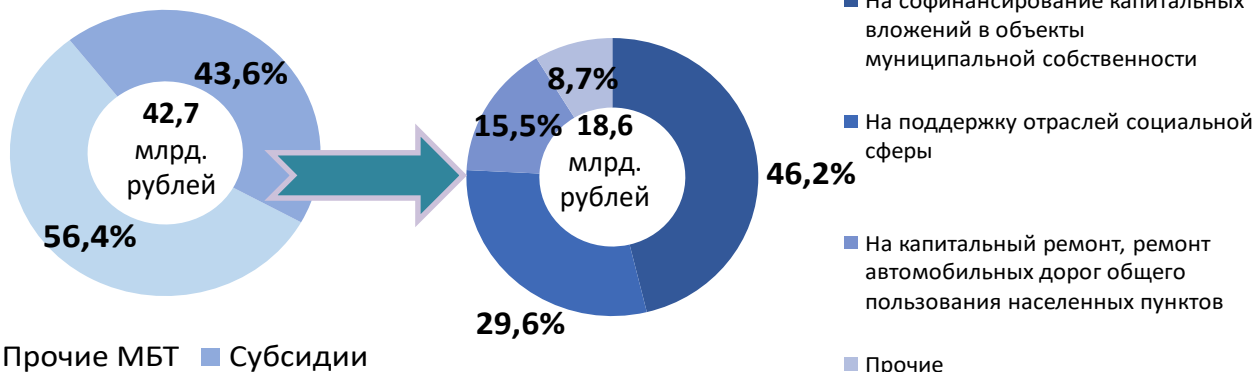
Обеспечение сбалансированности местных бюджетов

Средства предоставлялись на стимулирование муниципальных образований, достигших наилучших результатов по увеличению налогового потенциала (80 028 тыс. рублей), на стимулирование муниципальных образований, достигших наилучших результатов по качеству организации и осуществления бюджетного процесса (80 028 тыс. рублей), на стимулирование органов местного самоуправления, привлекающих в бюджеты средства от самообложения граждан и добровольных пожертвований (153 005,5 тыс. рублей), на сбалансированность местных бюджетов (966 295,7 тыс. рублей) в соответствии с постановлением Губернатора области № 716 «О Правилах распределения и предоставления средств бюджетам муниципальных образований Владимирской области на сбалансированность местных бюджетов».



Субсидии

для финансирования на долевой основе приоритетных социально-значимых расходов местных бюджетов



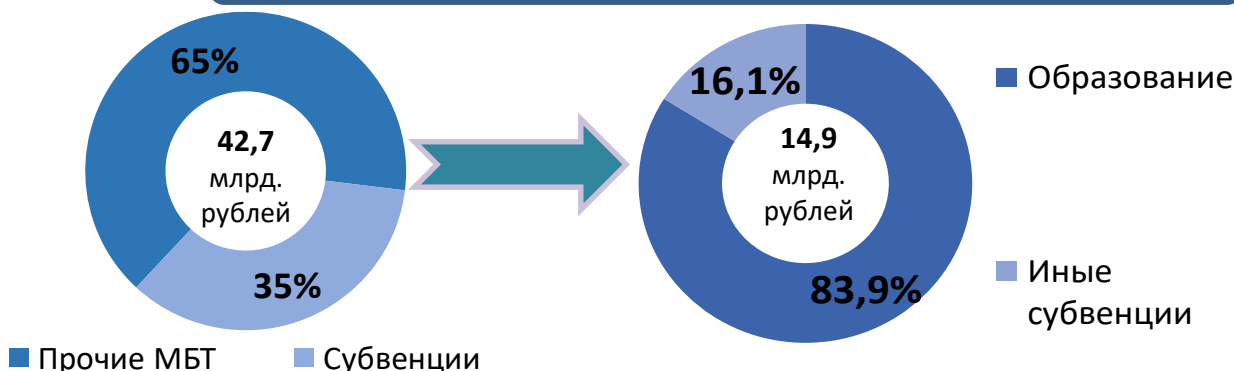
- На софинансирование капитальных вложений в объекты муниципальной собственности
- На поддержку отраслей социальной сферы
- На капитальный ремонт, ремонт автомобильных дорог общего пользования населенных пунктов

Финансовая помощь муниципальным образованиям в виде субсидий (18 587 810 тыс. рублей) направлена на:

- жилищное строительство;
- предоставление мер социальной поддержки по оплате жилья и коммунальных услуг отдельным категориям граждан;
- строительство, реконструкцию, ремонт и обустройство дорожной сети, находящейся в муниципальной собственности;
- закупку троллейбусов, автобусов и коммунальной техники;
- строительство спортивных сооружений;
- газификацию, водоснабжение, водоотведение и очистку сточных вод;
- повышение оплаты труда работников учреждений культуры;
- поддержку и развитие сети учреждений культурно-досугового типа;
- обеспечение жильем молодых и многодетных семей;
- благоустройство территорий

Субвенции

для выполнения полномочий областных органов власти, переданных для исполнения органам местного самоуправления



Источником финансового обеспечения реализации государственных полномочий субъекта Российской Федерации, переданных для осуществления органам местного самоуправления, являются субвенции из областного бюджета (14 884 015 тыс.рублей).

Основной объем финансового обеспечения за счет субвенций приходится на образование – 12 515 322 тыс. рублей (83,9% общего объема субвенций).



Инициативное бюджетирование с участием населения

Работа по поддержке инициативных проектов населения на решение вопросов местного значения проводится во всех районах Владимирской области.

Всего с начала действия программы (с 2013 года) на поддержку инициатив граждан выделено из всех источников 1 млрд. 26 млн. рублей.

Участниками программы в 2023 году стали 311 населенных пунктов с численностью населения 475 тысяч человек. С участием населения и средств областного бюджета направлено 306 млн. рублей на решение вопросов местного значения.



Благоустройство и ремонт дорог
152,6 млн.рублей



Уличное освещение
4,7 млн.рублей



Установка детских игровых, спортивных площадок
57,4 млн.рублей




Благоустройство и ремонт памятников
4,4 млн.рублей



Организация газоснабжения
14,1 млн.рублей



Благоустройство водоемов, озеленение, обрезка деревьев, благоустройство кладбищ
59,3 млн.рублей



Организация водоснабжения
13,5 млн. рублей

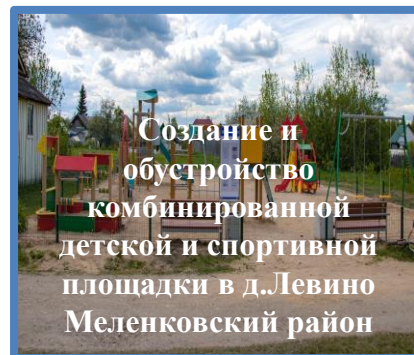
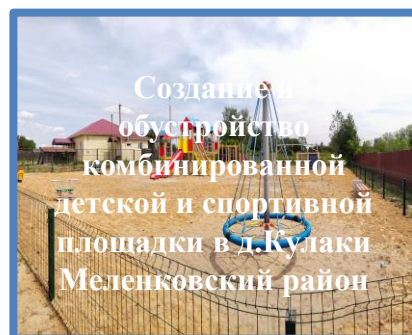
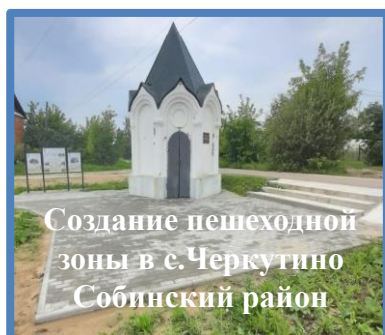
Муниципальные образования, собравшие наибольшее количество средств в 2023 году

Куприяновское сельское поселение Гороховецкого района	25,4 млн.рублей
г. Кольчугино	24,0 млн.рублей
Фоминское сельское поселение Гороховецкого района	10,3 млн.рублей
пос. Доброград	10,0 млн.рублей
Собинский район	8,6 млн.рублей



**ПОДДЕРЖКА ИНИЦИАТИВНЫХ ПРОЕКТОВ ПО БЛАГОУСТРОЙСТВУ
ОБЩЕСТВЕННЫХ ПРОСТРАНСТВ НА СЕЛЬСКИХ ТЕРРИТОРИЯХ**
в рамках реализации государственной программы Владимирской области
«Комплексное развитие сельских территорий Владимирской области»

С участием материальных, трудовых и финансовых ресурсов граждан, общественных организаций, предпринимательского сообщества, муниципальных образований и грантов, предоставленных за счет средств федерального и областного бюджетов, реализовано 14 проектов по благоустройству сельских территорий, что позволило создать 6 спортивных (детских игровых) площадок, обустроить 3 зоны отдыха (парка) и 24 площадки накопления твердых коммунальных отходов, организовать 2 пешеходные коммуникации (тротуара)



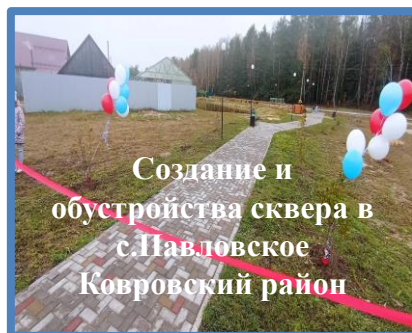
ОБЪЕМ ФИНАНСИРОВАНИЯ – 32 171,3 тыс. рублей, в том числе по источникам:

Федеральный бюджет – 9 713,6 тыс. рублей

Областной бюджет – 12 798,3 тыс. рублей

Местный бюджет – 1 385,2 тыс. рублей

Внебюджетные источники – 8 274,2 тыс. рублей





Реализация регионального проекта «Формирование комфортной городской среды» в 2023 году

31 муниципальное образование

520 млн.рублей

114 дворовых территорий

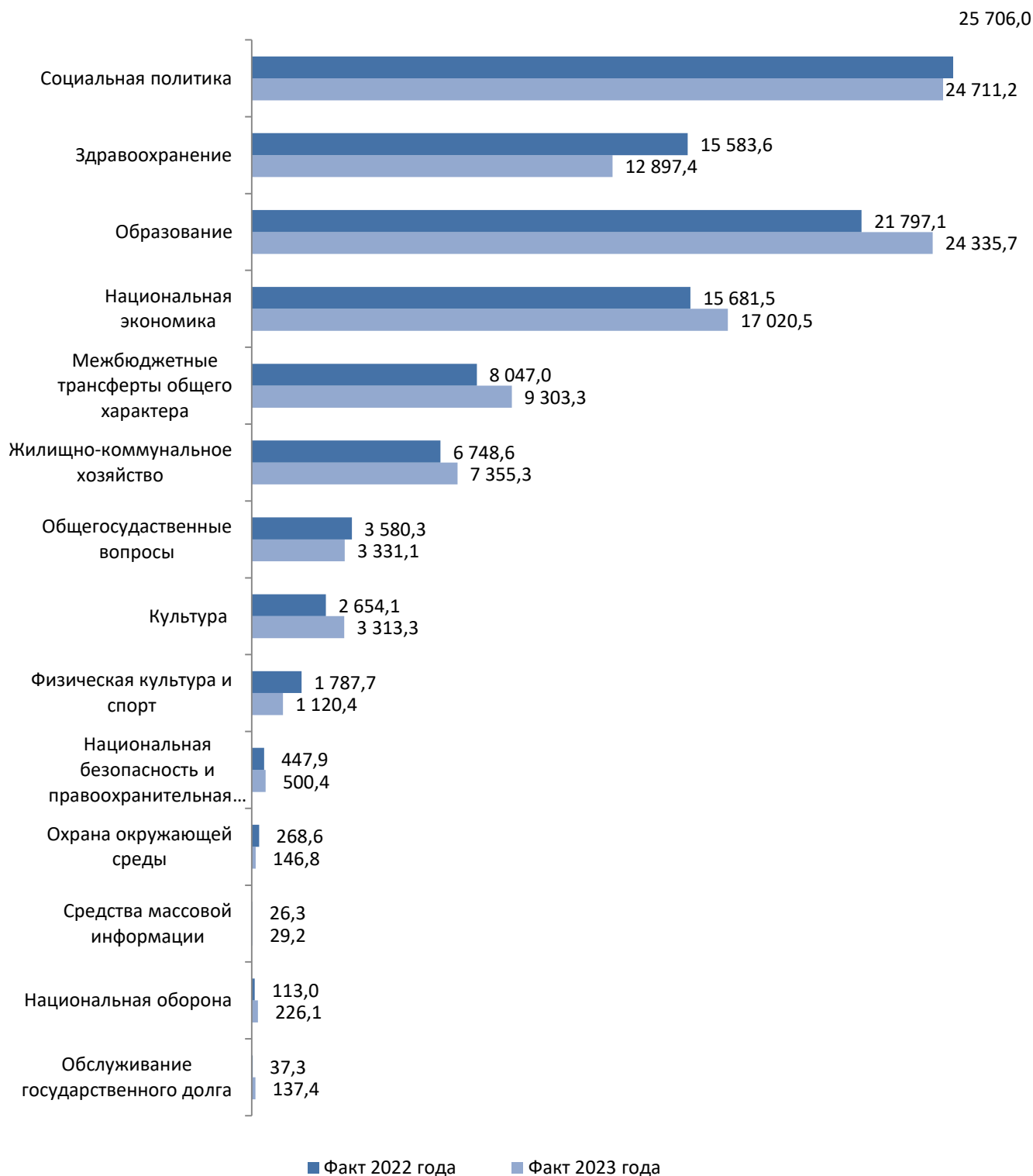
33 наиболее посещаемых территорий области (парки, скверы, набережные, площади, улицы)

3 проекта победителей Всероссийского конкурса





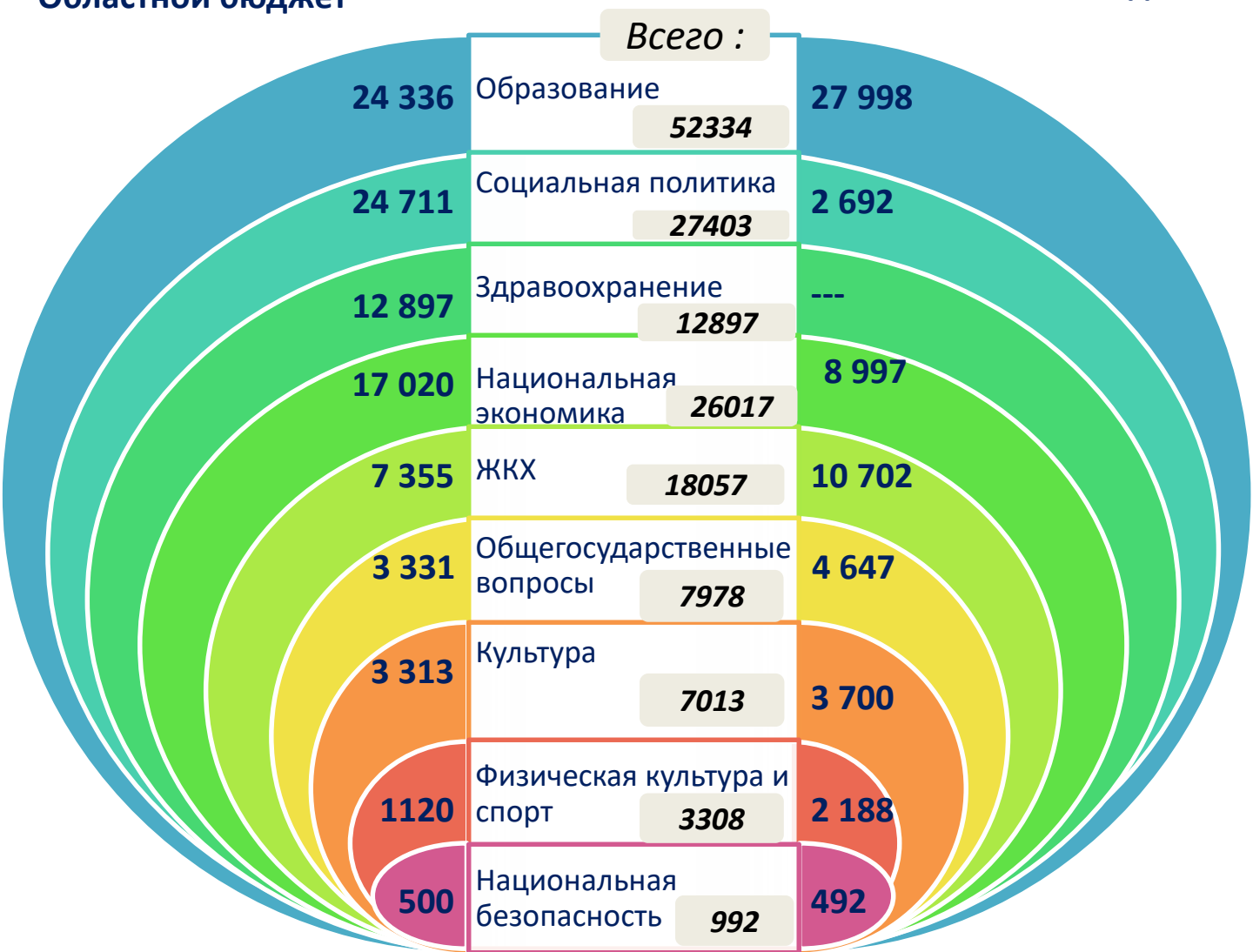
Динамика и структура расходов областного бюджета по разделам бюджетной классификации расходов бюджетов за 2022-2023 годы, млн.рублей





Областной бюджет

Местные бюджеты





Исполнение расходов областного бюджета Владимирской области за 2023 год



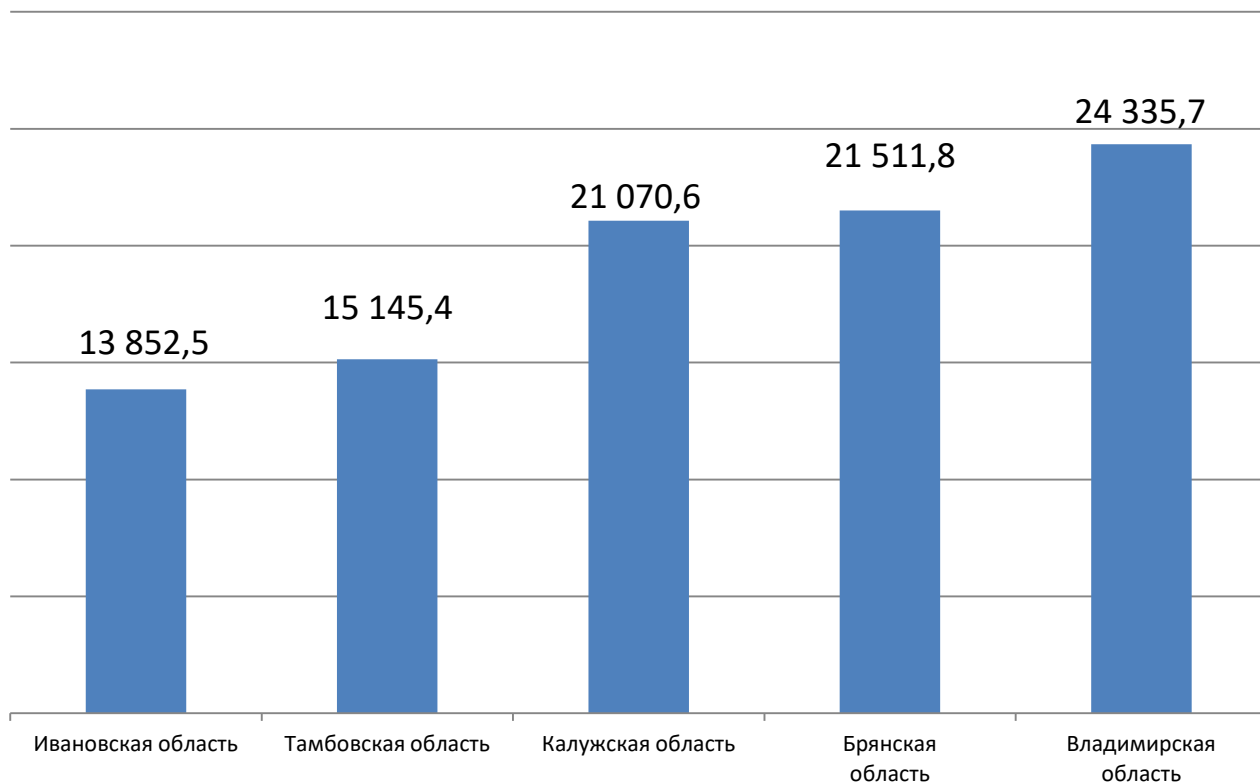
Расходы на образование и молодежную политику в 2023 году

Консолидированный бюджет, млн.рублей	Удельный вес в общем объеме расходов бюджета, %	Областной бюджет, млн.рублей	Удельный вес в общем объеме расходов бюджета, %
34 560,8	23,7	24 335,7	23,3



Уровень расходов на душу населения Владимирской области – **18 359,5 рубля**

Расходы областного бюджета Владимирской области на образование и молодежную политику в сравнении с другими субъектами Российской Федерации, млн.рублей





Расходы на здравоохранение области в 2023 году

Консолидированный бюджет с учетом территориального фонда ОМС, млн. руб.	Удельный вес в общем объеме расходов бюджета, %	Областной бюджет, млн. руб.	Удельный вес в общем объеме расходов бюджета, %
35 281,2	24,2%	12 897,4	12,4%



Уровень расходов на 1 жителя Владимирской области – **9 734 рублей**

Расходы областного бюджета Владимирской области на здравоохранение в сравнении с другими субъектами ЦФО Российской Федерации, млн. рублей





Расходы областного бюджета на социальную политику в 2023 году

Консолидированный бюджет, млн.рублей	Удельный вес в общем объеме расходов бюджета, %	Областной бюджет, млн.рублей	Удельный вес в общем объеме расходов бюджета, %
25 257,6	20,5	24 711,2	23,7



Уровень расходов на душу населения
Владимирской области – **15 256,4 рублей**

Расходы областного бюджета Владимирской области на социальную политику в сравнении с другими субъектами Российской Федерации, млн.рублей





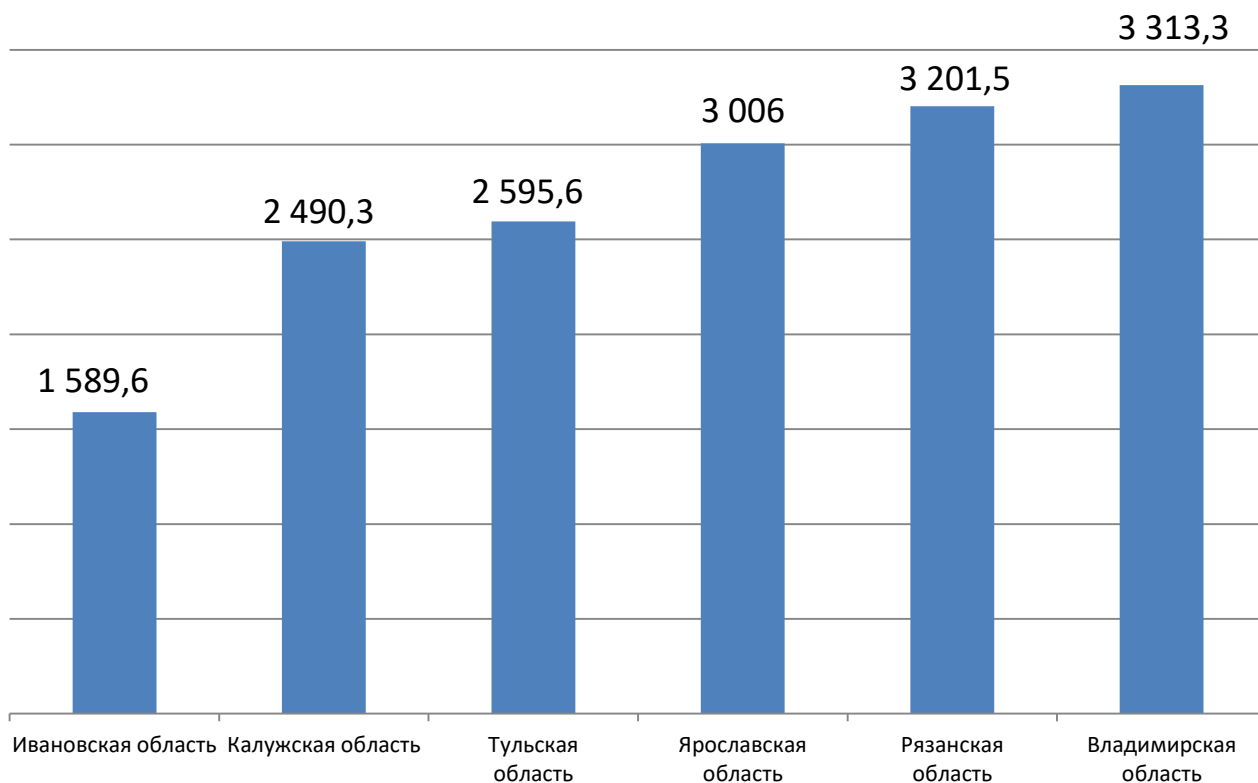
Расходы на культуру, кинематографию в 2023 году

Консолидированный бюджет, млн.рублей	Удельный вес в общем объеме расходов бюджета, %	Областной бюджет, млн.рублей	Удельный вес в общем объеме расходов бюджета, %
5 809,2	4,0	3 313,3	3,2



Уровень расходов на душу населения Владимирской области – **4 382,6** рубля

Расходы областного бюджета Владимирской области на культуру в сравнении с другими субъектами Российской Федерации, млн. руб.





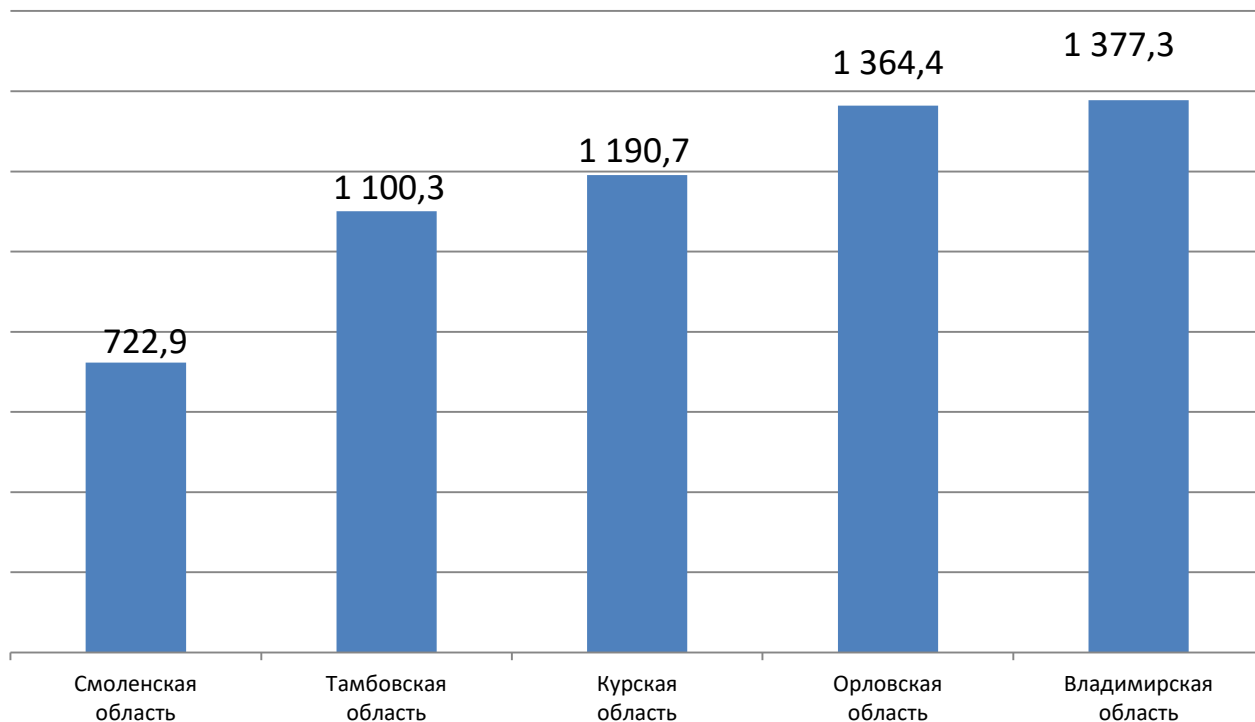
Расходы на физическую культуру и спорт в 2023 году

Консолидированный бюджет, млн.рублей	Удельный вес в общем объеме расходов бюджета, %	Областной бюджет, млн.рублей
3 024,4	2,1	1 377,3



Уровень расходов на душу населения Владимирской области – **2 282 рубля**

Расходы областного бюджета Владимирской области на физическую культуру и спорт в сравнении с другими субъектами Российской Федерации, млн. руб.





Расходы на дорожное хозяйство в 2023 году

Консолидированный бюджет, млн.рублей	Удельный вес в общем объеме расходов бюджета, %	Областной бюджет, млн.рублей	Удельный вес в общем объеме расходов бюджета, %
13 422	10,9	9 709	9,3

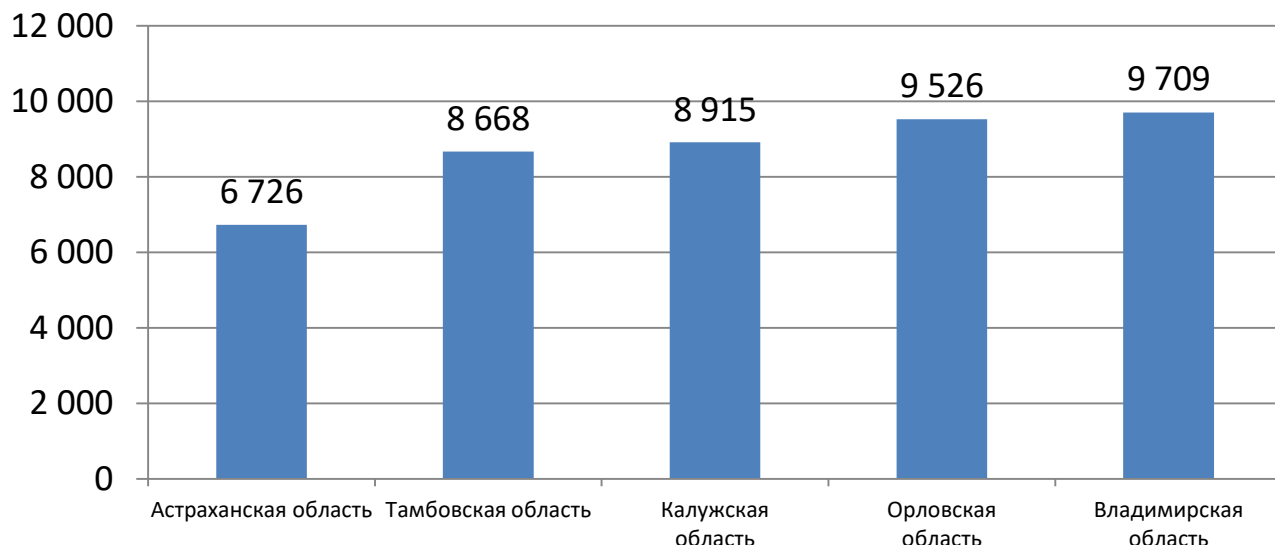


Уровень расходов на душу населения Владимирской области – **9 512 рублей**

Уровень расходов на 1 км автомобильных дорог области – **2 789 тыс. рублей**

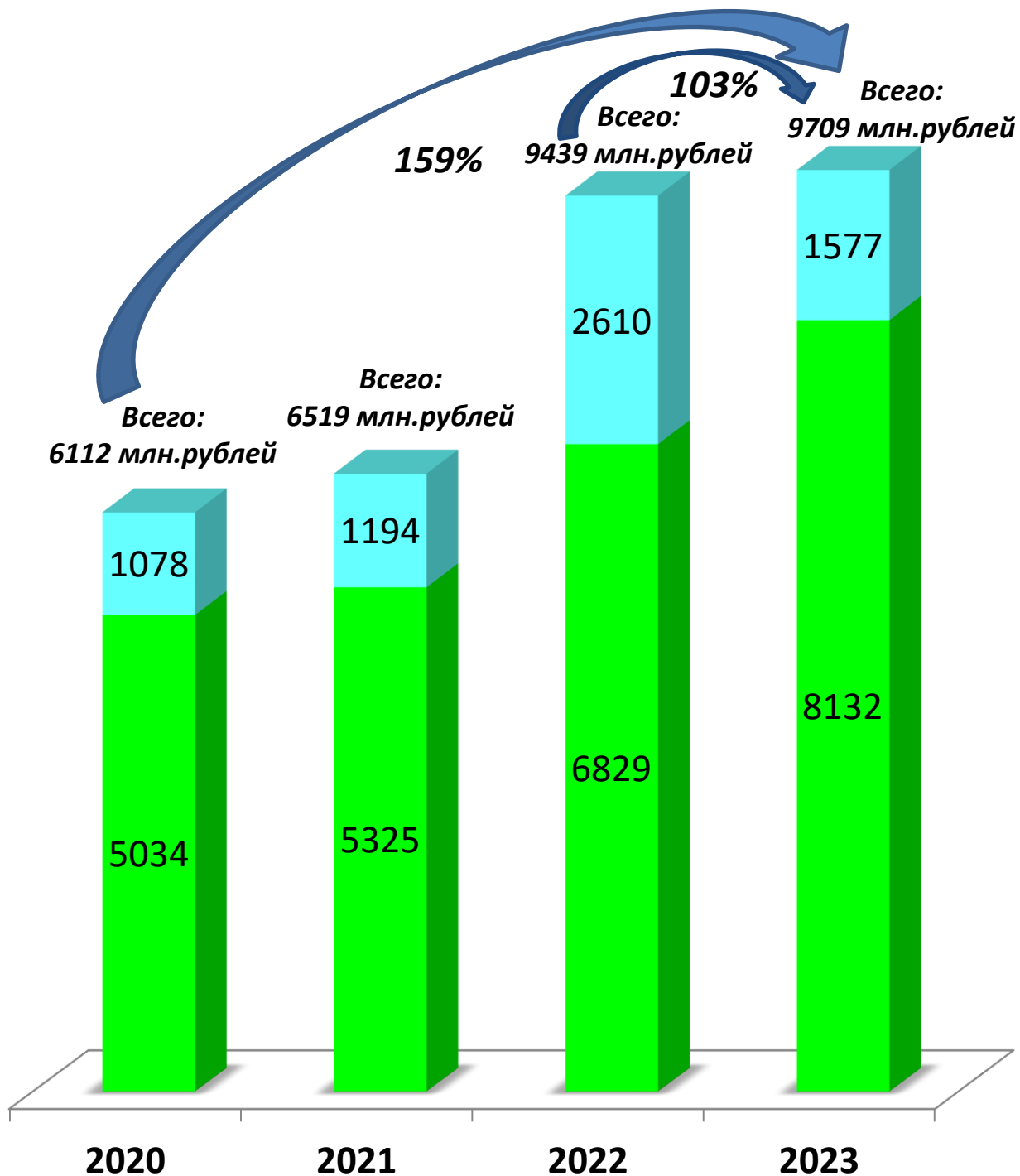


Расходы областного бюджета Владимирской области на дорожное хозяйство в сравнении с другими субъектами Российской Федерации, млн. руб.





Расходы на дорожное хозяйство за 2020-2023 годы, млн. рублей



■ расходы за счет финансовой помощи из федерального бюджета

■ расходы за счет областного бюджета



**Расходы на природоохранные мероприятия в 2023 году
(разделы (подразделы) 0406, 0407, 0600 классификации расходов бюджетов)**

Консолидированный бюджет Владимирской области, млн.рублей	Удельный вес в общем объеме расходов консолидированного бюджета, %	Областной бюджет, млн.рублей	Удельный вес в общем объеме расходов областного бюджета, %
885,7	0,6	783,2	0,8



Владимирская область занимает третье место в ЦФО по объемам искусственного лесовосстановления, лесистость территории региона – **51,6%**

Доля площади особо охраняемых природных территорий в общей площади области – **11,8 %**



Расходы областного бюджета Владимирской области на природоохранные мероприятия в сравнении с другими субъектами Центрального федерального округа, млн. руб.





Расходы на сельское хозяйство в 2023 году

Консолидированный бюджет, млн.рублей	Удельный вес в общем объеме расходов бюджета, %	Областной бюджет, млн.рублей	Удельный вес в общем объеме расходов бюджета, %
2 237,3	1,81	2 192,7	2,10



Уровень самообеспечения Владимирской области молоком в 2023 году составил **149,0%**, куриными яйцами – **129,4%**

В 2023 году на один рубль вложенных бюджетных средств сельскохозяйственными товаропроизводителями области произведено продукции сельского хозяйства на **28,3 рублей**



Рейтинг регионов по расходам
(удельный вес расходов на сельское хозяйство в общем объеме расходов консолидированного бюджета, %)

Владимирская область 1,81

Российская Федерация 1,48

Центральный федеральный округ 0,91

Рейтинг регионов по результатам деятельности
(продуктивность молочного стада в сельскохозяйственных организациях, кг)

Владимирская область 9 373

Центральный федеральный округ 8 593

Российская Федерация 8 067



Расходы на жилищно-коммунальное хозяйство в 2023 году

Консолидированный бюджет, млн.рублей	Удельный вес в общем объеме расходов бюджета, %	Областной бюджет, млн.рублей	Удельный вес в общем объеме расходов бюджета, %
12 284,0	8,4	7 355,3	15,5



Уровень расходов 1 жителя Владимирской области – **9267 руб./чел.**

Уровень расходов на 1 кв.м. жилищного фонда – **416 руб.**

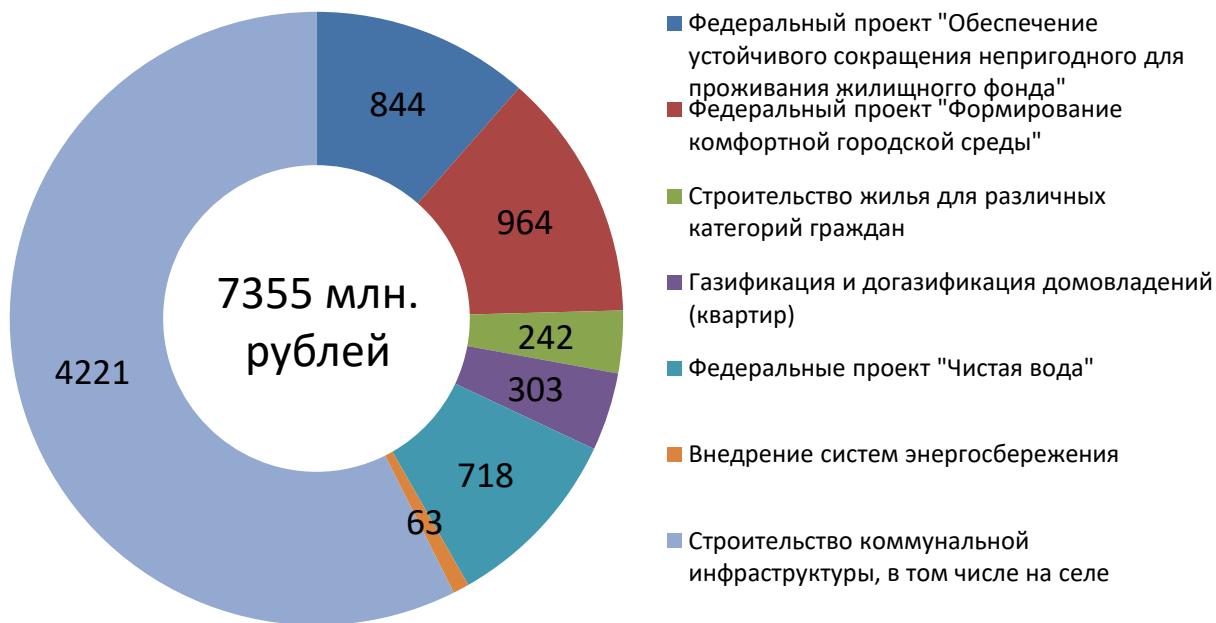


Расходы областного бюджета на ЖКХ в сравнении с другими субъектами Российской Федерации, млн.рублей





Структура расходов областного бюджета на жилищно-коммунальное хозяйство в 2023 году, млн.рублей



Выполнение мероприятий по капитальному ремонту многоквартирных домов, переселению из аварийного жилищного фонда и строительству жилья в 2023 году

Наименование мероприятия	Расходы, млн. рублей	Показатели результативности
Мероприятия по капитальному ремонту многоквартирных домов, в том числе:	1378,0	Отремонтировано 243 многоквартирных дома.
-средства областного бюджета;	128,7	Отремонтировано 24 многоквартирных дома в 13 муниципальных образованиях области. Произведена замена 11 лифтов с истекшим сроком службы в 4 многоквартирных домах.
-средства собственников помещений;	1249,3	Отремонтировано 219 многоквартирных домов, на 103 объектах изготовлена проектно сметная документация
Мероприятия по переселению граждан из аварийного жилищного фонда	844,2	Переселено 1784 человек в 24 муниципальных образованиях из аварийных жилых помещений площадью 27,62 тыс. кв.м.
Строительство жилья для различных категорий граждан	241	Для малоимущих граждан, нуждающихся в улучшении жилищных условий, приобретено 101 жилое помещение. Приобретены квартиры на первичном рынке в 23 муниципальных образованиях.



Обеспечение граждан области жильем в 2023 году

Улучшение жилищных условий ветеранов, ветеранов Великой Отечественной войны, инвалидов и семей, имеющих детей-инвалидов

- Расходы 16,6 млн.рублей
- Численность граждан - 11

Обеспечение жильем детей-сирот и детей, оставшихся без попечения родителей

- Расходы 502,9 млн.рублей
- Численность граждан - 258

Предоставление субсидий на строительство индивидуальных жилых домов для многодетных семей

- Расходы 100,6 млн.рублей
- Численность граждан - 50

Обеспечение инженерной и транспортной инфраструктурой земельных участков, предоставляемых бесплатно для индивидуального жилищного строительства многодетным семьям

- Расходы 130,7 млн.рублей
- Количество участков - 238

Улучшение жилищных условий молодых семей

- Расходы 138,0 млн.рублей
- Количество семей - 159

Улучшение жилищных условий граждан, проживающих в сельской местности

- Расходы 35,2 млн.рублей
- Количество семей - 27

Улучшение жилищных условий работников государственных и муниципальных учреждений культуры

- Расходы 3,7 млн.рублей
- Численность граждан - 26

Улучшение жилищных условий учителей общеобразовательных учреждений

- Расходы 16,0 млн.рублей
- Численность граждан - 152

Улучшение жилищных условий медицинских работников медицинских организаций государственной системы здравоохранения

- Расходы 65,7 млн.рублей
- Численность граждан - 404

Улучшение жилищных условий государственных и муниципальных служащих и работников учреждений бюджетной сферы

- Расходы 34,3 млн.рублей
- Численность граждан – 26



РАСХОДЫ на содержание органов государственной власти и органов местного самоуправления Владимирской области в 2023 году

Консолидированный бюджет, млн.рублей	Удельный вес в общем объеме бюджета, %	Областной бюджет, млн.рублей	Удельный вес в общем объеме бюджета, %
5150,4	5,2	2409,6	2,7

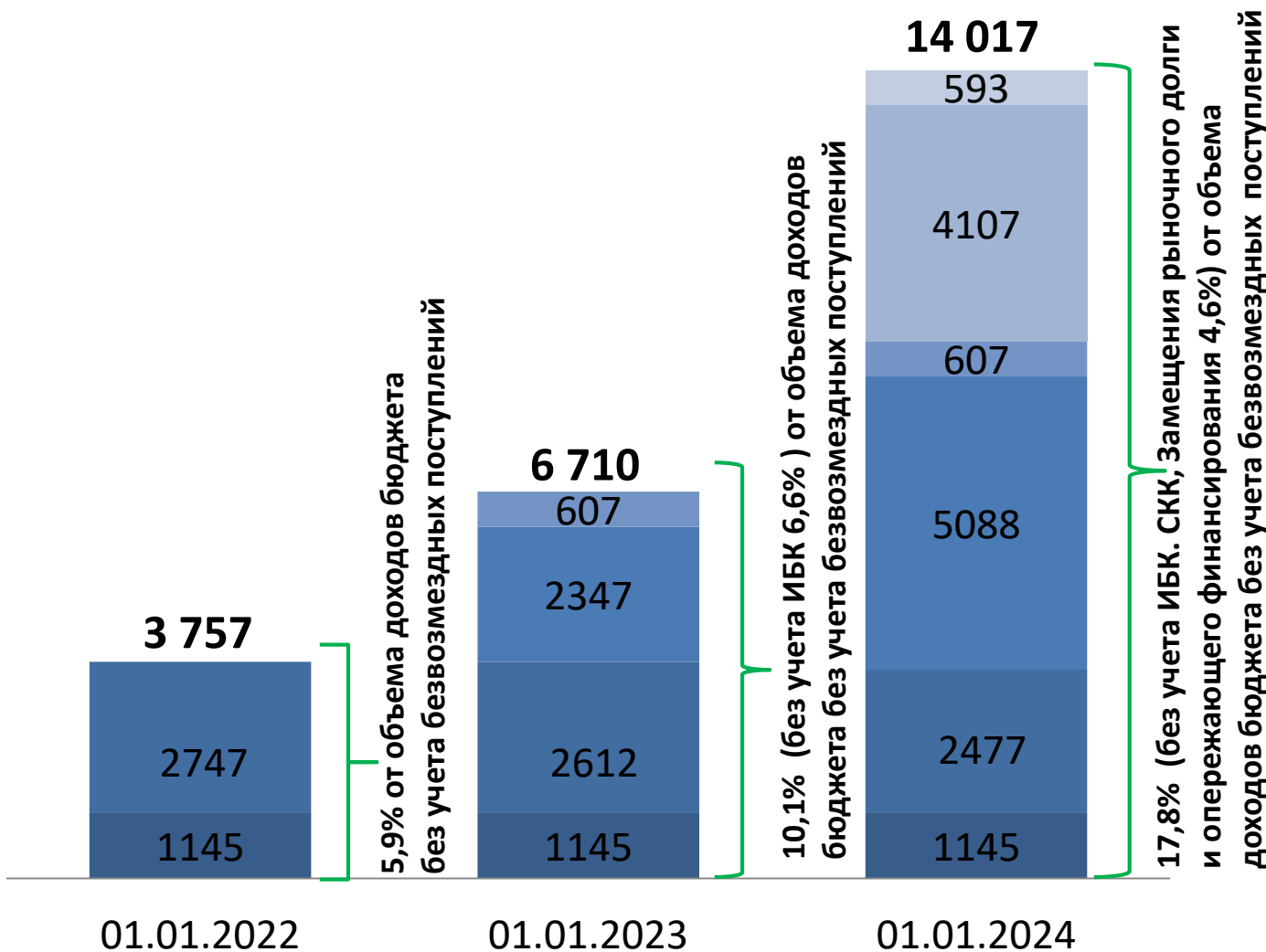


Штатная численность работников органов государственной власти и органов местного самоуправления:
в 2022 году – 5 107 человек;
в 2023 году – 5 123 человека.



РАСХОДЫ на правоохранительную деятельность и защиту населения и территории от чрезвычайных ситуаций природного и техногенного характера, гражданскую оборону в 2023 году

Консолидированный бюджет области, млн.рублей	Удельный вес в общем объеме бюджета, %	Областной бюджет, млн.рублей	Удельный вес в общем объеме бюджета, %
919,2	0,6	500,5	0,3



- Бюджетные кредиты на опережающее финансирование расходных обязательств области
- Специальные казначейские кредиты
- Бюджетные кредиты на погашение рыночного долга муниципальных образований области
- Бюджетные кредиты на реализацию инфраструктурных проектов
- Бюджетные кредиты для частичного покрытия дефицита бюджета
- Бюджетные кредиты для строительства, реконструкции, капитального ремонта, ремонта и содержания автомобильных дорог общего пользования (за исключением автомобильных дорог федерального значения)



Сведения об объеме и структуре государственного внутреннего долга Владимирской области и расходах на его обслуживание, дефиците областного бюджета и источниках его финансирования в 2022-2023 годах

Наименование показателя	Ограничение, установленное Бюджетным кодексом Российской Федерации	Значение показателя				
		Факт		План	Факт	
		млн. руб.	%	млн. руб.	млн. руб.	%
Объем государственного внутреннего долга Владимирской области	Не должен превышать общий годовой объем доходов бюджета субъекта РФ без учета объема безвозмездных поступлений	на 01.01.2023г.		на 01.01.2024г.		
		6 710,1	10,1	13 966,4	14 017,3*	17,8
в том числе:						
- бюджетные кредиты, привлеченные в бюджет субъекта РФ от других бюджетов бюджетной системы РФ	X	6 710,1	X	10 266,3	14 017,3*	X
- государственные гарантии субъекта РФ	X	0	X	3 700,1	0	X
		2022 год		2023 год		
Расходы на обслуживание государственного внутреннего долга Владимирской области	Не должен превышать 15% объема расходов областного бюджета, за исключением объема расходов, которые осуществляются за счет субвенций, предоставляемых из бюджетов бюджетной системы РФ	37,3	0,04	264,9	137,4	0,13
Дефицит областного бюджета	Не должен превышать 15% общего годового объема доходов бюджета субъекта РФ без учета объема безвозмездных поступлений	Дефицит -4 496,4	-	Дефицит -7 514,0	Профицит 1 443,0	-
Источники финансирования дефицита областного бюджета:	X	4 496,4	X	7 514,0	-1 443,0	X
Разница между привлеченными и погашенными субъектом РФ в валюте РФ бюджетными кредитами, предоставленными бюджету субъекта РФ другими бюджетами бюджетной системы РФ	X	2 953,2	X	3 556,2	7 307,2*	X
Изменение остатков средств на счетах по учету средств бюджета субъекта РФ в течение соответствующего финансового года	X	2 034,7	X	4 147,0	-8 833,8	X
Разница между средствами, полученными от возврата предоставленных из бюджета субъекта РФ другим бюджетам бюджетной системы РФ бюджетных кредитов, и суммой предоставленных из бюджета субъекта РФ другим бюджетам бюджетной системы РФ бюджетных кредитов в валюте РФ	X	-491,5	X	-189,3	83,7	X

* объем государственного внутреннего долга Владимирской области на 01.01.2024 года выше расчетного показателя (на 50,9 млн. рублей), утвержденного законом о бюджете по причине того, в 2023 году согласно постановлению Правительства Российской Федерации от 31 марта 2023 г. №525 «Об утверждении Правил предоставления Федеральным казначейством бюджетам субъектов Российской Федерации бюджетных кредитов за счет временно свободных средств единого счета федерального бюджета и о внесении изменения в пункт 12.1 Положения о Правительственной комиссии по региональному развитию в Российской Федерации» Владимирской области в октябре-ноябре 2023 года предоставлены специальные казначейские кредиты на общую сумму 4107,1 млн. рублей. Заемные средства подлежат направлению на реализацию одобренных Президиумом (штабом) Правительственной комиссии по региональному развитию в Российской Федерации мероприятий. Федеральным законом от 21.11.2022 №448-ФЗ установлено, что верхний предел государственного долга субъекта Российской Федерации и показатели программы государственных заимствований могут быть превышены на сумму специальных казначейских кредитов (в 2023 году привлечено 4107,1 млн. рублей) и бюджетных кредитов на опережающее финансирование (в 2023 году привлечено 593,3 млн. рублей). Владимирской областью ограничения, установленные Бюджетным кодексом Российской Федерации и постановлением Правительства Российской Федерации от 13.12.2017 № 1531, не нарушены.



**Отчет об исполнении областного бюджета за 2023 год
внесен в Законодательное Собрание Владимирской
области
24 апреля 2024 года**

**17 июня 2024 года Законодательное Собрание
Владимирской области проведет публичные слушания по
отчёту об исполнении областного бюджета за 2023 год.**

Место проведения:

**г. Владимир, Октябрьский проспект, дом 21, кабинет 630
Начало в 14:00**



Информация для контактов

Министерство финансов Владимирской области

Адрес: 600000, г.Владимир, Октябрьский проспект, 21

Тел.: 8(4922) 32-65-54, факс 8(4922) 36-14-55

www: <http://mf.avо.ru>

e-mail: minfin@avo.ru

Время приема в подразделениях министерства:
с 9.00 до 17.30 перерыв на обед с 12.30 до 13.00