

Информация об обращениях граждан, поступивших в Законодательное Собрание Владимирской области за 2019 год

Работа по рассмотрению обращений граждан в Законодательном Собрании Владимирской области проводится в соответствии с требованиями Федерального закона от 2 мая 2006 года № 59-ФЗ «О порядке рассмотрения обращений граждан Российской Федерации» и Инструкцией по делопроизводству в Законодательном Собрании Владимирской области, утвержденной распоряжением председателя Законодательного Собрания Владимирской области от 21.03.2016 № 31-р.

За **2019** год в Законодательное Собрание Владимирской области поступило **718 обращений граждан**, из них:

январь – 54,
февраль – 60,
март – 58,
апрель – 47,
май – 30,
июнь – 52,
июль – 64,
август – 49,
сентябрь – 45,
октябрь – 55,
ноябрь – 93,
декабрь – 111.

Количество обращений граждан, поступивших в Законодательное Собрание Владимирской области за 2019 год, по месяцам их поступления приведено в диаграмме 1.

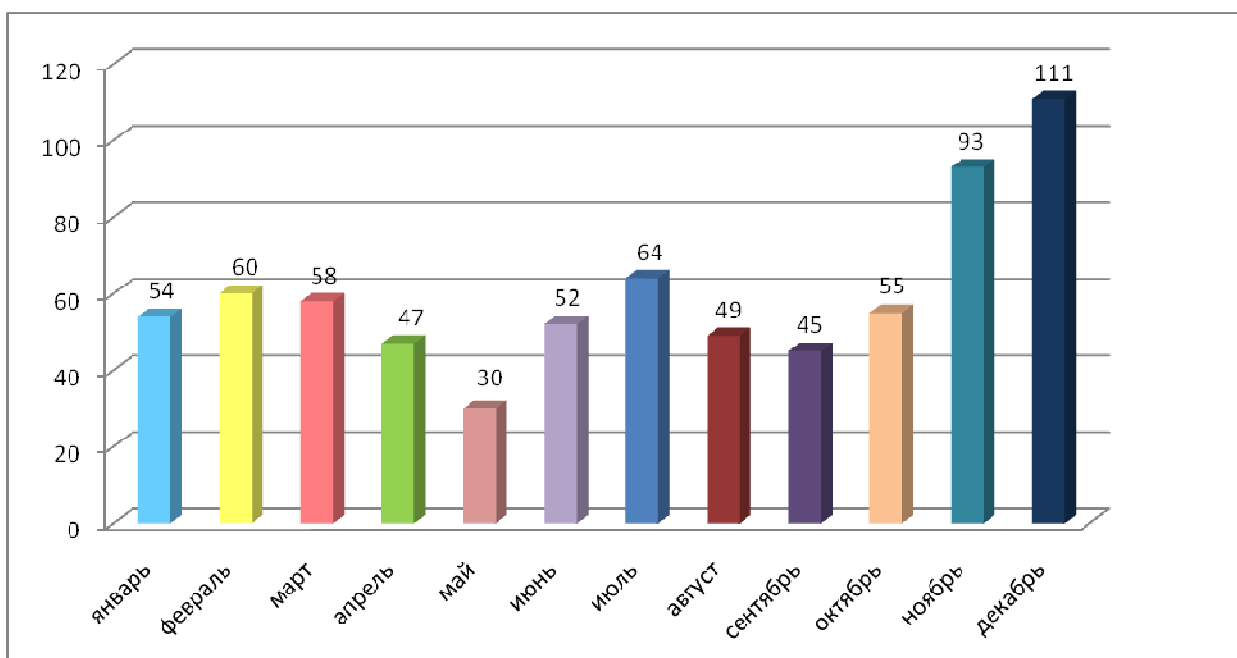


Диаграмма 1. Количество обращений граждан, поступивших в Законодательное Собрание Владимирской области за 2019 год.

Для сравнения необходимо отметить, что за 2017 год в Законодательное Собрание Владимирской области поступило 302 обращения, за 2018 год – 458 обращений, за 2019 год – 718 обращений (диаграмма 2).

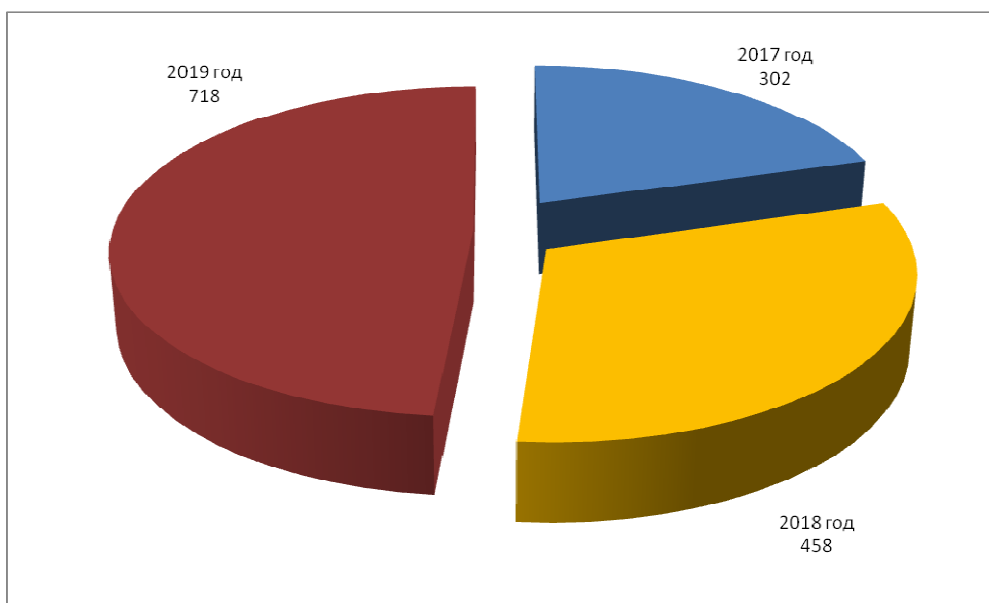


Диаграмма 2. Количество обращений граждан, поступивших в Законодательное Собрание Владимирской области за 2017, 2018 и 2019 годы.

Часть из поступивших за 2019 год обращений была принята на личных приемах, проводившихся руководством и депутатами Законодательного Собрания Владимирской области. Другая часть обращений поступила посредством различных видов связи - почтовой, электронной, доставлена заявителями лично. Количество обращений граждан, поступивших на личных приемах, а также поступивших посредством различных средств связи, приведено в диаграмме 3.

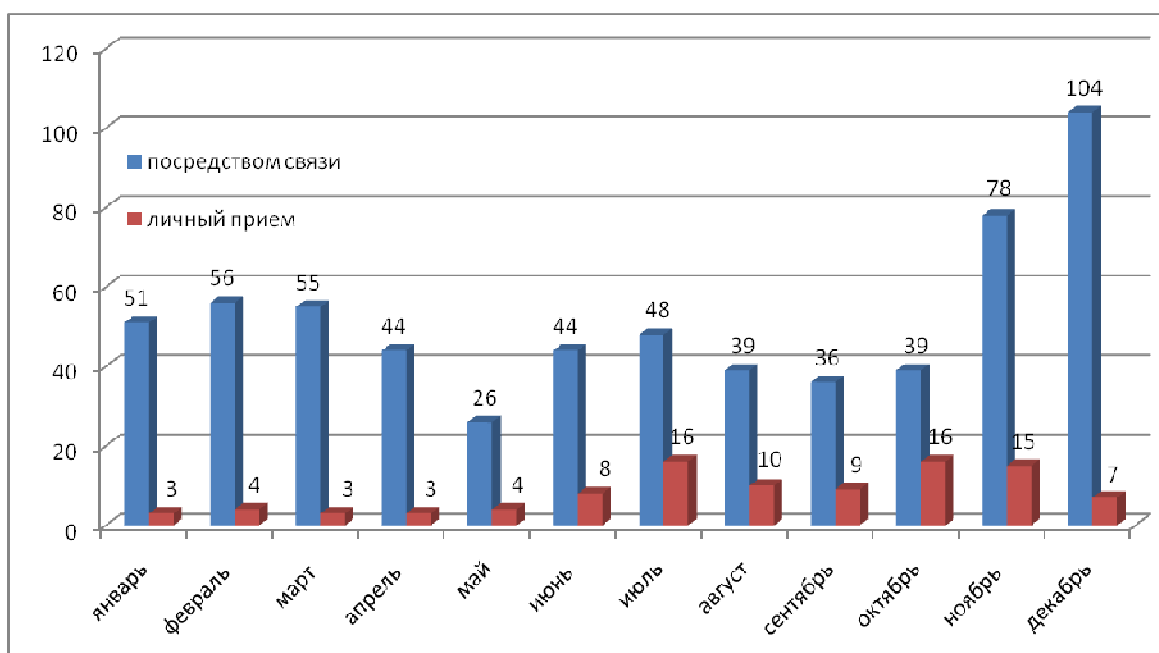


Диаграмма 3. Количество обращений граждан, поступивших в Законодательное Собрание Владимирской области за 2019 год на личных приемах и посредством различных средств связи.

Таким образом, из общего количества поступивших обращений 620 обращений (86 % от общего числа обращений) поступило посредством различных средств связи; на личных приемах - 98 обращений.

В разрезе муниципальных образований Владимирской области наибольшее количество обращений поступило из города Владимир (200 обращений, что составляет 28 % от их общего количества). Обращения поступали из следующих муниципальных образований Владимирской области:

- г. Владимир – 200,
- Юрьев-Польский район – 170,
- Собинский район – 30,
- Суздальский район – 26,
- Александровский район – 25,
- Кольчугинский район – 21,
- г. Муром – 18,
- г. Ковров – 16,
- Меленковский район – 12,
- г. Гусь-Хрустальный – 11,
- Муромский район – 10,
- Гусь-Хрустальный район – 9,
- Петушинский район – 9,
- Камешковский район – 8,
- Судогодский район – 8,
- г. Гороховец – 6,
- Вязниковский район – 5,
- Киржачский район – 4,
- Ковровский район – 4,
- ЗАТО г. Радужный – 4,
- Селивановский район – 3.

Кроме этого, 34 обращения поступили из других субъектов РФ, 85 обращений, направленных по электронной почте, не позволяют установить место нахождения отправителя.

В соответствии с поручением председателя Законодательного Собрания Владимирской области Киселева В.Н., поступившие обращения граждан были направлены на исполнение в комитеты и структурные подразделения Законодательного Собрания Владимирской области:

Исполнитель	Количество обращений
Председатель Законодательного Собрания Киселев В.Н.	253
Заместитель председателя Законодательного Собрания Кавинов Р.В.	13
Заместитель председателя Законодательного Собрания Картухин В.Ю.	8
Заместитель председателя Законодательного Собрания Корнишов С.В.	3
Заместитель председателя Законодательного Собрания Рожков Д.А.	11
Заместитель председателя Законодательного Собрания Сидорко А.С.	4

Комитет по промышленной политике, инвестициям, инновациям, малому и среднему бизнесу, стратегическому планированию и собственности	10
Комитет по вопросам государственного устройства, правопорядка и законности	57
Комитет по вопросам жилищно-коммунального хозяйства, строительства, транспорта, связи и дорожного хозяйства	114
Комитет по социальной политике и здравоохранению	120
Комитет по вопросам образования, науки, культуры, туризма, спорта, делам семьи, молодежи и средствам массовой информации	48
Комитет по бюджетной и налоговой политике	11
Комитет по аграрной политике, природопользованию и экологии	25
Комитет по местному самоуправлению, земельным отношениям и административно-территориальному устройству	41

Наиболее часто встречаются следующие темы обращений:

- социальное обеспечение – 78,
- ремонт и строительство дорог, газификация населенных пунктов, благоустройство территорий – 67,
- жилищно-коммунальное хозяйство – 64,
- внесение изменений в законодательные акты – 31,
- здравоохранение – 24,
- земельные вопросы – 20,
- природные ресурсы и охрана окружающей среды – 20,
- труд и занятость населения – 16.

Личный прием граждан в Законодательном Собрании Владимирской области осуществляется ежемесячно, информация о приеме размещается в средствах массовой информации.

За 2019 года было организовано и проведено 39 личных приемов граждан руководством и депутатами Законодательного Собрания Владимирской области, на которых принято 98 человек. Всем заявителям в ходе приемов были даны необходимые разъяснения.

В ходе рассмотрения обращений Законодательным Собранием Владимирской области получено 253 письма, связанных с рассмотрением обращений граждан, из организаций и от должностных лиц.